

第一商業銀行股份有限公司及其子公司  
合併財務報告暨會計師查核報告  
民國 105 年度及 104 年度  
(股票代碼 5844)

公司地址：台北市重慶南路一段 30 號  
電 話：(02)2348-1111

第一商業銀行股份有限公司及其子公司  
民國 105 年度及 104 年度合併財務報告暨會計師查核報告  
目 錄

項	目	頁	次
一、	封面		1
二、	目錄		2 ~ 3
三、	聲明書		4
四、	會計師查核報告		5 ~ 9
五、	合併資產負債表		10 ~ 11
六、	合併綜合損益表		12
七、	合併權益變動表		13
八、	合併現金流量表		14
九、	合併財務報表附註		15 ~ 125
	(一) 公司沿革		15
	(二) 通過財務報告之日期及程序		15
	(三) 新發布及修訂準則及解釋之適用		15 ~ 17
	(四) 重要會計政策之彙總說明		17 ~ 31
	(五) 重大會計判斷、估計及假設不確定性之主要來源		31 ~ 32
	(六) 重要會計項目之說明		32 ~ 60
	(七) 關係人交易		60 ~ 67
	(八) 質押之資產		67

項	目	頁	次
(九)	重大或有負債及未認列之合約承諾	68 ~ 69	
(十)	重大之災害損失	69	
(十一)	重大之期後事項	69	
(十二)	其他	69 ~ 113	
(十三)	附註揭露事項	114 ~ 123	
(十四)	營運部門資訊	124 ~ 125	

第一商業銀行股份有限公司

關係企業合併財務報告聲明書

本公司 105 年度（自 105 年 1 月 1 日至 12 月 31 日止）依「關係企業合併營業報告書關係企業合併財務報表及關係報告書編製準則」應納入編製關係企業合併財務報表之公司與依國際財務報導準則第十號應納入編製母子公司合併財務報告之公司均相同，且關係企業合併財務報表所應揭露相關資訊於前揭母子公司合併財務報告中均已揭露，爰不再另行編製關係企業合併財務報表。

特此聲明



公司名稱：第一商業銀行股份有限公司

負責人：蔡慶年



中華民國 106 年 2 月 24 日

會計師查核報告

(106)財審報字第 16002960 號

第一商業銀行股份有限公司 公鑒：

**查核意見**

第一商業銀行股份有限公司及其子公司民國 105 年及 104 年 12 月 31 日之合併資產負債表，暨民國 105 年及 104 年 1 月 1 日至 12 月 31 日之合併綜合損益表、合併權益變動表、合併現金流量表，以及合併財務報表附註(包含重大會計政策彙總)，業經本會計師查核竣事。

依本會計師之意見，上開合併財務報表在所有重大方面係依照「公開發行銀行財務報告編製準則」、「證券商財務報告編製準則」及金融監督管理委員會認可之國際財務報導準則、國際會計準則、解釋及解釋公告編製，足以允當表達第一商業銀行股份有限公司及其子公司民國 105 年及 104 年 12 月 31 日之合併財務狀況，暨民國 105 年及 104 年 1 月 1 日至 12 月 31 日之合併財務績效及合併現金流量。

**查核意見之基礎**

本會計師係依照「會計師查核簽證金融業財務報表規則」及中華民國一般公認審計準則執行查核工作。本會計師於該等準則下之責任將於「會計師查核合併財務報表之責任」段進一步說明。本會計師所隸屬事務所受獨立性規範之人員已依中華民國會計師職業道德規範，與第一商業銀行股份有限公司及其子公司保持超然獨立，並履行該規範之其他責任。本會計師相信已取得足夠及適切之查核證據，以作為表示查核意見之基礎。

**關鍵查核事項**

關鍵查核事項係指依本會計師之專業判斷，對第一商業銀行股份有限公司及其子公司民國 105 年度合併財務報表之查核最為重要之事項。該等事項已於查核合併財務報表整體及形成查核意見之過程中予以因應，本會計師並不對該等事項單獨表示意見。

茲對第一商業銀行股份有限公司及其子公司民國 105 年度之關鍵查核事項敘明如下：

**貼現及放款之減損評估**

事項說明

有關貼現及放款之減損評估之會計政策，請詳合併財務報告附註四(九)；貼現及放

款減損損失之重大會計判斷、估計及假設不確定性之說明，請詳合併財務報告附註五(二)；貼現及放款會計項目之說明，請詳合併財務報告附註六(五)，民國 105 年 12 月 31 日貼現及放款總額與備抵呆帳金額分別為 1,563,372,782 千元及 19,167,175 千元。

第一商業銀行股份有限公司及其子公司主要經營之授信業務以企業金融為主，貼現及放款減損損失係因存在減損客觀證據之損失事項致可能無法收回放款之估計未來現金流量之損失。第一商業銀行股份有限公司及其子公司之貼現及放款減損評估係依據國際會計準則第 39 號「金融工具：認列與衡量」及「銀行資產評估損失準備提列及逾期放款催收呆帳處理辦法」之相關規定辦理。達一定金額以上之重大授信案件如有存在減損損失之客觀證據或屬於重大列管案件者採個別評估，減損損失之提列主要係依逾期時間、借保戶現況、擔保品、外部機構保證情形及歷史經驗值，據以評估未來現金流量並按有效利率折現計算可回收金額推算而得；如未有存在減損損失客觀證據，或存在減損損失客觀證據但未達一定金額以上之授信案件，則採組合評估，並依各組別適用之減損發生率、回收率及有效利率等減損參數估算減損損失。

前述貼現及放款減損損失之提列，包括個別評估之未來現金流量及組合評估減損參數之決定，因涉及主觀判斷與多項假設及估計，其假設及估計之方法將直接影響相關金額之認列，且考量放款占資產總額約 62%，故本會計師評估第一商業銀行股份有限公司及其子公司貼現及放款個別及組合之減損評估為查核最為重要事項之一。

#### 因應之查核程序

本會計師對上開關鍵查核事項所敘明之特定層面已執行之因應程序彙列如下：

1. 瞭解及評估第一商業銀行股份有限公司及其子公司貼現及放款減損損失提列之各項假設及估計(包含減損發生率、回收率、未來現金流量及有效利率)之相關政策、內部控制制度及處理程序。
2. 抽樣測試與減損損失提列相關之內部控制包含辨識減損損失之客觀證據、年度覆審、擔保品及擔保品價值評估之管控、減損參數變更控制及減損損失提列之核准。
3. 組合評估案件
  - (1) 評估第一商業銀行股份有限公司及其子公司組合評估之模型參數假設，例如各不同組合之減損發生率、回收率及有效利率等採用的妥適性，以及定期更新情形。
  - (2) 抽樣測試減損分類餘額之完整性及並抽樣測試分類之正確性。
  - (3) 依據公司政策之系統邏輯篩選一類別之戶別明細，確認減損發生率、回收率及

加權平均有效利率之正確性及檢視與報表的一致性。

4. 個別評估案件

- (1) 抽樣測試「風險較高覆核戶」名單之完整性。
- (2) 比對觀察符合減損客觀證據之樣本系統判定之正確性。
- (3) 評估預估收回性、現金流量假設合理性及計算正確性。
- (4) 有效利率計算方式是否符合政策之規定。

**衍生工具之公允價值**

事項說明

有關衍生工具之公允價值之會計政策，請詳合併財務報告附註四(十)；衍生工具之公允價值之重大會計判斷、估計及假設不確定性之說明，請詳合併財務報告附註五(一)；衍生工具之公允價值會計項目之說明，請詳合併財務報告附註六(三)及(十四)；衍生工具之公允價值及層級資訊請詳合併財務報告附註十二(一)，民國 105 年 12 月 31 日衍生工具(具估計性質)之公允價值金額分別為資產 9,421,219 千元及負債 7,707,009 千元。

第一商業銀行股份有限公司及其子公司之非活絡市場或無報價之衍生工具公允價值，係以採用廣為市場參與者使用之評價方法決定，金融工具之評價模型所使用之參數通常為市場可觀察資訊。在該情況下，公允價值係從類似金融工具之可觀察資料或模式評估。若無市場可觀察參數，金融工具之公允價值係以適當假設評估。當採用評價模型決定公允價值時，所有模型經校準以確保產出結果反映實際資料與市場價格。

前述衍生工具之公允價值，因評價方法及參數輸入涉及多項假設及估計，其假設及估計之方法將直接影響相關金額之認列，故本會計師評估第一商業銀行股份有限公司及其子公司衍生工具之公允價值為查核最為重要事項之一。

因應之查核程序

本會計師對上開關鍵查核事項所敘明之特定層面已執行之因應程序彙列如下：

1. 取具衍生工具評價書面政策進行瞭解及評估。
2. 抽樣測試評價模型設定是否定期驗證。
3. 抽樣測試「金融商品評價資料檢視」文件，檢閱其內容評估管理當局是否有針對評價參數定期進行評估，並確認模型之市場資料(利率、匯率等)輸入完整性及正確性。
4. 查核人員抽樣使用 Bloomberg 模型及資料重新執行評價，並比對銀行所計算價值以評估合理性。

## 其他事項－個體財務報告

第一商業銀行股份有限公司已編製民國 105 年度及 104 年度個體財務報表，並經本會計師出具無保留意見之查核報告在案，備供參考。

## 管理階層與治理單位對合併財務報表之責任

管理階層之責任係依照「公開發行銀行財務報告編製準則」、「證券商財務報告編製準則」及金融監督管理委員會認可之國際財務報導準則、國際會計準則、解釋及解釋公告編製允當表達之合併財務報表，且維持與合併財務報表編製有關之必要內部控制，以確保合併財務報表未存有導因於舞弊或錯誤之重大不實表達。

於編製合併財務報表時，管理階層之責任亦包括評估第一商業銀行股份有限公司及其子公司繼續經營之能力、相關事項之揭露，以及繼續經營會計基礎之採用，除非管理階層意圖清算第一商業銀行股份有限公司及其子公司或停止營業，或除清算或停業外別無實際可行之其他方案。

第一商業銀行股份有限公司及其子公司之治理單位負有監督財務報導流程之責任。

## 會計師查核合併財務報表之責任

本會計師查核合併財務報表之目的，係對合併財務報表整體是否存有導因於舞弊或錯誤之重大不實表達取得合理確信，並出具查核報告。合理確信係高度確信，惟依照中華民國一般公認審計準則執行之查核工作無法保證必能偵出合併財務報表存有之重大不實表達。不實表達可能導因於錯誤或舞弊。如不實表達之個別金額或彙總數可合理預期將影響合併財務報表使用者所作之經濟決策，則被認為具有重大性。

本會計師依照中華民國一般公認審計準則查核時，運用專業判斷並保持專業上之懷疑。本會計師亦執行下列工作：

1. 辨認並評估合併財務報表導因於舞弊或錯誤之重大不實表達風險；對所評估之風險設計及執行適當之因應對策；並取得足夠及適切之查核證據以作為查核意見之基礎。因舞弊可能涉及共謀、偽造、故意遺漏、不實聲明或踰越內部控制，故未偵出導因於舞弊之重大不實表達之風險高於導因於錯誤者。
2. 對與查核攸關之內部控制取得必要之瞭解，以設計當時情況下適當之查核程序，惟其目的非對第一商業銀行股份有限公司及其子公司內部控制之有效性表示意見。
3. 評估管理階層所採用會計政策之適當性，及其所作會計估計與相關揭露之合理性。
4. 依據所取得之查核證據，對管理階層採用繼續經營會計基礎之適當性，以及使第一



商業銀行股份有限公司及其子公司繼續經營之能力可能產生重大疑慮之事件或情況是否存在重大不確定性，作出結論。本會計師若認為該等事件或情況存在重大不確定性，則須於查核報告中提醒合併財務報表使用者注意合併財務報表之相關揭露，或於該等揭露係屬不適當時修正查核意見。本會計師之結論係以截至查核報告日所取得之查核證據為基礎。惟未來事件或情況可能導致第一商業銀行股份有限公司及其子公司不再具有繼續經營之能力。

5. 評估合併財務報表（包括相關附註）之整體表達、結構及內容，以及合併財務報表是否允當表達相關交易及事件。
6. 對於集團內組成個體之財務資訊取得足夠及適切之查核證據，以對合併財務報表表示意見。本會計師負責集團查核案件之指導、監督及執行，並負責形成集團查核意見。

本會計師與治理單位溝通之事項，包括所規劃之查核範圍及時間，以及重大查核發現（包括於查核過程中所辨認之內部控制顯著缺失）。

本會計師亦向治理單位提供本會計師所隸屬事務所受獨立性規範之人員已遵循中華民國會計師職業道德規範中有關獨立性之聲明，並與治理單位溝通所有可能被認為會影響會計師獨立性之關係及其他事項（包括相關防護措施）。

本會計師從與治理單位溝通之事項中，決定對第一商業銀行股份有限公司及其子公司民國 105 年度合併財務報表查核之關鍵查核事項。本會計師於查核報告中敘明該等事項，除非法令不允許公開揭露特定事項，或在極罕見情況下，本會計師決定不於查核報告中溝通特定事項，因可合理預期此溝通所產生之負面影響大於所增進之公眾利益。

資 誠 聯 合 會 計 師 事 務 所

黃金澤

黃金澤

會計師

紀淑梅

紀淑梅



前財政部證券管理委員會

核准簽證文號：(78)台財證(一)第 28496 號

金融監督管理委員會

核准簽證文號：金管證審字第 1040007398 號

中 華 民 國 1 0 6 年 2 月 2 4 日

第一商業銀行股份有限公司及其子公司  
合併資產負債表  
民國105年及104年12月31日

單位：新臺幣千元

資 產	附註	105 年 12 月 31 日		104 年 12 月 31 日	
		金 額	%	金 額	%
11000 現金及約當現金	六(一)及七	\$ 50,275,747	3	\$ 45,342,673	2
11500 存放央行及拆借銀行同業	六(三)及七	212,149,563	9	256,445,207	10
12000 透過損益按公允價值衡量之金融資產	六(三)及七				
融資產		83,253,379	3	87,332,352	4
13000 應收款項-淨額	六(四)	54,763,105	2	67,658,175	3
13200 本期所得稅資產	七	416,404	-	1,610,276	-
13500 貼現及放款-淨額	六(五)及七	1,544,205,607	62	1,480,108,873	61
14000 備供出售金融資產	六(六)及八	139,290,914	6	88,705,301	4
14500 持有至到期日金融資產	六(七)及八	344,583,594	14	356,817,150	15
15000 採用權益法之投資-淨額	六(八)	1,770,970	-	1,748,629	-
15500 其他金融資產-淨額	六(九)	7,682,304	-	12,871,246	-
18500 不動產及設備-淨額	六(十)	26,707,125	1	26,988,698	1
18700 投資性不動產-淨額	六(十一)	6,960,837	-	6,975,756	-
19000 無形資產-淨額		360,736	-	347,268	-
19300 遞延所得稅資產-淨額	六(三十五)	1,585,551	-	1,764,265	-
19500 其他資產-淨額	六(十二)及八	2,247,288	-	2,364,782	-
<b>資產總計</b>		<b>\$ 2,485,253,124</b>	<b>100</b>	<b>\$ 2,437,080,651</b>	<b>100</b>

(續次頁)

第一商業銀行股份有限公司及其子公司  
合併資產負債表  
民國105年及104年12月31日

單位：新臺幣千元

負債及權益		附註	105 年 12 月 31 日		104 年 12 月 31 日	
			金 額	%	金 額	%
21000	央行及銀行同業存款	六(十三)及七	\$ 126,253,621	5	\$ 129,174,491	5
21500	央行及同業融資		95,859	-	63,088	-
22000	透過損益按公允價值衡量之金融負債	六(十四)及七	23,923,922	1	30,513,494	1
22500	附買回票券及債券負債	六(十五)	7,532,897	-	2,608,441	-
23000	應付款項	六(十六)	66,594,839	3	63,328,273	3
23200	本期所得稅負債	七	1,582,953	-	2,106,651	-
23500	存款及匯款	六(十七)及七	1,975,466,701	79	1,949,300,514	80
24000	應付金融債券	六(十八)	37,300,000	2	37,300,000	2
25500	其他金融負債	六(十九)	40,304,757	2	22,000,339	1
25600	負債準備	六(二十)	5,902,962	-	6,293,640	-
29300	遞延所得稅負債	六(三十五)	5,721,707	-	5,720,501	-
29500	其他負債	六(二十一)	3,941,820	-	5,187,166	-
<b>負債總計</b>			<b>2,294,622,038</b>	<b>92</b>	<b>2,253,596,598</b>	<b>92</b>
<b>權益</b>						
31101	普通股股本	六(二十二)	89,064,000	4	86,244,000	4
31500	資本公積	六(二十二)	34,848,216	1	34,848,216	2
32000	<b>保留盈餘</b>					
32001	法定盈餘公積	六(二十二)	35,883,865	2	31,053,838	1
32003	特別盈餘公積	六(二十二)	4,072,621	-	4,074,753	-
32011	未分配盈餘	六(二十三)	20,228,018	1	18,649,507	1
32500	其他權益	六(二十四)	6,534,366	-	8,613,739	-
<b>權益總計</b>			<b>190,631,086</b>	<b>8</b>	<b>183,484,053</b>	<b>8</b>
<b>負債及權益總計</b>			<b>\$ 2,485,253,124</b>	<b>100</b>	<b>\$ 2,437,080,651</b>	<b>100</b>

後附合併財務報表附註為本合併財務報告之一部分，請併同參閱。

董事長：蔡慶年



經理人：周伯蕉



會計主管：李丞斌



第一商業銀行股份有限公司及其子公司  
合併綜合損益表  
民國105年及104年1月1日至12月31日

單位：新臺幣千元  
(除每股盈餘為新臺幣元外)

項目	附註	105年		104年		變動百分比%
		金額	%	金額	%	
41000 利息收入		\$ 41,088,918	98	\$ 42,021,429	108	( 2)
51000 減：利息費用		( 12,639,626)	( 30)	( 13,905,978)	( 36)	( 9)
<b>利息淨收益</b>	六(二十五)及七	<b>28,449,292</b>	<b>68</b>	<b>28,115,451</b>	<b>72</b>	<b>1</b>
<b>利息以外淨收益</b>						
49100 手續費淨收益	六(二十六)及七	8,069,799	19	7,827,181	20	3
49200 透過損益按公允價值衡量之金融資產及負債損益	六(三)(二十七)	2,583,280	6	957,485	3	170
49300 備供出售金融資產之已實現損益	六(二十八)	704,779	2	352,989	1	100
45000 資產減損(損失)迴轉利益	六(二十九)	( 251)	-	4,552	-	( 106)
49750 採用權益法之關聯企業損益之份額	六(八)	86,930	-	( 248,791)	( 1)	( 135)
49600 兌換損益		997,173	2	1,649,699	4	( 40)
48013 無活絡市場之債務工具投資利益	六(三十)	559,726	1	-	-	-
49800 其他利息以外淨收益	六(三十一)及七	741,825	2	396,103	1	87
<b>淨收益合計</b>		<b>42,192,458</b>	<b>100</b>	<b>39,054,669</b>	<b>100</b>	<b>8</b>
58200 呆帳費用及保證責任準備提存	六(五)	( 2,221,178)	( 5)	( 506,456)	( 1)	339
<b>營業費用</b>						
58500 員工福利費用	六(三十二)及七	( 12,580,077)	( 30)	( 12,620,548)	( 32)	-
59000 折舊及攤銷費用	六(三十三)	( 998,826)	( 2)	( 965,514)	( 3)	3
59500 其他業務及管理費用	六(三十四)及七	( 5,753,154)	( 14)	( 5,779,710)	( 15)	-
61001 繼續經營單位稅前淨利		20,639,223	49	19,182,441	49	8
61003 所得稅費用	六(三十五)	( 2,940,687)	( 7)	( 3,082,350)	( 8)	( 5)
64000 <b>本期淨利</b>		<b>17,698,536</b>	<b>42</b>	<b>16,100,091</b>	<b>41</b>	<b>10</b>
<b>其他綜合損益</b>	六(二十四)					
<b>不重分類至損益之項目</b>						
65201 確定福利計畫之再衡量數		( 23,732)	-	( 708,018)	( 2)	( 97)
65220 與不重分類之項目相關之所得稅		4,034	-	120,363	1	( 97)
<b>後續可能重分類至損益之項目</b>						
65301 國外營運機構財務報表換算之兌換差額		( 2,468,657)	( 6)	1,252,628	3	( 297)
65302 備供出售金融資產未實現評價利益		467,700	1	430,726	1	9
65306 採用權益法認列之關聯企業及合資其他綜合損益之份額 可能重分類至損益之項目	六(八)	( 75,657)	-	( 106,740)	-	( 29)
65320 與可能重分類之項目相關之所得稅		( 2,759)	-	5,598	-	( 149)
<b>本期其他綜合損益</b>		<b>( 2,099,071)</b>	<b>( 5)</b>	<b>994,557</b>	<b>3</b>	<b>( 311)</b>
<b>本期綜合損益總額</b>		<b>\$ 15,599,465</b>	<b>37</b>	<b>\$ 17,094,648</b>	<b>44</b>	<b>( 9)</b>
<b>淨利歸屬於</b>						
母公司業主		\$ 17,698,536	42	\$ 16,100,091	41	10
<b>綜合損益總額歸屬於：</b>						
母公司業主		\$ 15,599,465	37	\$ 17,094,648	44	( 9)
<b>每股盈餘(新臺幣元)</b>	六(三十六)					
<b>基本及稀釋</b>		\$ 1.99		\$ 1.93		

後附合併財務報表附註為本合併財務報告之一部分，請併同參閱。

董事長：蔡慶年



經理人：周伯薰



會計主管：李丞斌



單位：新臺幣千元

歸屬	第一商業銀行股份有限公司及其子公司		合併		公司		業		主		權		益	
	民國105年12月31日	民國104年12月31日	民國105年12月31日	民國104年12月31日	特別盈餘公積	盈餘公積	未分配盈餘	盈餘	其他	國外營運機構財務報表換算之兌換差	備供出售金融資產及未實現評價損	其他	權益	總
普通股股本	\$ 75,859,000	\$ 75,859,000	\$ 27,099,749	\$ 27,099,749	\$ 4,077,121	\$ 16,534,049	\$ 2,409,309	\$ 4,622,218	\$ 153,210,918					
103年度盈餘指撥及分配	-	-	-	-	-	( 4,014,346 )	-	-	-	-	-	-	-	-
法定盈餘公積	-	-	-	-	-	( 7,000,000 )	-	-	-	-	-	-	( 7,000,000 )	-
現金股利	-	-	-	-	-	( 2,385,000 )	-	-	-	-	-	-	-	-
股票股利	2,385,000	2,385,000	-	-	-	16,100,091	-	-	-	-	-	-	16,100,091	-
104年度淨利	-	-	-	-	-	( 587,655 )	1,145,888	436,324	994,557	-	-	-	20,000,000	-
104年度其他綜合損益	-	-	-	-	-	-	-	-	-	-	-	-	178,487	-
現金增資	8,000,000	12,000,000	-	-	-	-	-	-	-	-	-	-	-	-
股份基礎給付交易	-	178,487	-	-	-	-	-	-	-	-	-	-	-	-
特別盈餘公積迴轉	-	-	-	-	( 2,368 )	2,368	-	-	-	-	-	-	-	-
104年12月31日餘額	\$ 86,244,000	\$ 34,848,216	\$ 31,053,838	\$ 4,074,733	\$ 4,074,733	\$ 18,649,507	\$ 3,555,197	\$ 5,058,542	\$ 183,484,053					
105年度	\$ 86,244,000	\$ 34,848,216	\$ 31,053,838	\$ 4,074,733	\$ 4,074,733	\$ 18,649,507	\$ 3,555,197	\$ 5,058,542	\$ 183,484,053					
105年1月1日餘額	-	-	4,830,027	-	-	( 4,830,027 )	-	-	-	-	-	-	-	-
104年度盈餘指撥及分配	-	-	-	-	-	( 8,452,432 )	-	-	( 8,452,432 )	-	-	-	( 8,452,432 )	-
法定盈餘公積	-	-	-	-	-	( 2,820,000 )	-	-	-	-	-	-	-	-
現金股利	2,820,000	-	-	-	-	17,698,536	-	-	17,698,536	-	-	-	17,698,536	-
股票股利	-	-	-	-	-	-	-	-	-	-	-	-	-	-
105年度淨利	-	-	-	-	-	( 19,698 )	( 2,544,314 )	464,941	( 2,099,071 )	-	-	-	2,099,071	-
105年度其他綜合損益	-	-	-	-	-	2,132	-	-	-	-	-	-	-	-
特別盈餘公積迴轉	-	-	-	-	( 2,132 )	2,132	-	-	-	-	-	-	-	-
105年12月31日餘額	\$ 89,064,000	\$ 34,848,216	\$ 35,883,865	\$ 4,072,621	\$ 4,072,621	\$ 20,228,018	\$ 1,010,883	\$ 5,523,483	\$ 190,631,086					

後附合併財務報表附註為本合併財務報告之一部分，請併同參閱。

董事長：蔡慶年

會計主管：李益誠



	105 年 度	104 年 度
<b>營業活動之現金流量</b>		
本期稅前淨利	\$ 20,639,223	\$ 19,182,441
調整項目		
收益費損項目		
呆帳費用及保證責任準備提存	4,570,634	3,096,109
不動產及設備折舊費用	787,357	759,730
投資性不動產折舊費用	8,210	3,730
攤銷費用	203,259	202,054
利息收入	( 41,088,913 )	( 42,021,429 )
利息費用	12,639,626	13,905,978
股利收入	( 655,543 )	( 417,718 )
採用權益法之關聯企業損益之份額	( 86,930 )	248,791
不動產及設備報廢損失	3,126	-
處分不動產及設備利益	( 69 )	( 22,146 )
出售投資性不動產利益	( 11,082 )	( 8,171 )
資產減損損失(迴轉利益)	251	( 4,552 )
股份基礎給付酬勞成本	-	178,487
與營業活動相關之資產/負債變動數		
與營業活動相關之資產之淨變動		
存放央行增加	( 1,581,496 )	( 2,069,729 )
透過損益按公允價值衡量之金融資產減少(增加)	4,078,973	( 37,217,884 )
應收款項減少(增加)	12,537,725	( 12,009,640 )
貼現及放款(增加)減少	( 68,291,632 )	( 13,870,782 )
備供出售金融資產增加	( 50,117,913 )	( 10,599,994 )
持有至到期金融資產減少(增加)	12,233,556	( 49,191,842 )
其他金融資產減少	5,188,942	12,779,018
與營業活動相關之負債之淨變動		
央行及銀行同業存款(減少)增加	( 2,920,870 )	3,079,057
透過損益按公允價值衡量之金融負債(減少)增加	( 6,589,572 )	7,048,670
應付款項增加	3,273,365	833,355
存款及匯款增加	26,166,187	122,902,164
其他金融負債增加(減少)	18,304,418	( 25,474,421 )
負債準備減少	( 394,516 )	( 150,833 )
其他負債(減少)增加	( 1,245,346 )	981,021
營運產生之現金(流出)流入	( 52,349,030 )	19,883,028
收取之利息	41,466,617	41,433,547
支付之利息	( 12,646,425 )	( 13,735,875 )
收取之股利	655,543	417,718
支付所得稅	( 2,089,193 )	( 2,405,413 )
營業活動之淨現金(流出)流入	( 24,962,488 )	45,593,005
<b>投資活動之現金流量</b>		
採用權益法之投資增加	( 20,000 )	-
購買不動產及設備價款	( 522,035 )	( 761,886 )
購買投資性不動產價款	( 291 )	-
無形資產增加	( 224,830 )	( 165,245 )
出售不動產及設備價款	212	34,565
出售投資性不動產及設備價款	17,957	28,107
其他資產減少	117,238	30,845
投資活動之淨現金流出	( 631,749 )	( 833,614 )
<b>籌資活動之現金流量</b>		
央行及同業融資增加(減少)	32,771	( 17,880 )
附買回票券及債券負債增加(減少)	4,924,456	( 2,313,609 )
應付金融債券增加	-	2,400,000
發放現金股利	( 8,452,432 )	( 7,000,000 )
現金增資	-	20,000,000
籌資活動之淨現金(流出)流入	( 3,495,205 )	13,068,511
匯率影響數	( 2,846,927 )	1,235,538
本期現金及約當現金(減少)增加數	( 31,936,369 )	59,063,440
期初現金及約當現金餘額	251,766,737	192,703,297
期末現金及約當現金餘額	\$ 219,830,368	\$ 251,766,737
現金及約當現金之組成：		
資產負債表帳列之現金及約當現金	\$ 59,275,747	\$ 45,342,673
符合國際會計準則第七號現金及約當現金定義之存放央行及拆借銀行同業	160,554,621	206,424,064
期末現金及約當現金餘額	\$ 219,830,368	\$ 251,766,737

後附合併財務報表附註為本合併財務報告之一部分，請併同參閱。

董事長：蔡慶年



經理人：周伯蕙



會計主管：李丞斌



第一商業銀行股份有限公司及其子公司  
合併財務報表附註  
民國105年度及104年度

單位：新臺幣千元  
(除特別註明者外)

一、公司沿革

- (一)本公司設立於民國前13年，於民國51年2月9日在台灣證券交易所掛牌上市買賣，並自民國87年1月22日起改制為民營機構。民國92年1月2日與第一金融控股股份有限公司完成股權轉換，成為其子公司，並終止上市，依法於完成轉換後成為公開發行公司。截至民國105年12月31日止，本公司設有營業部、信託處、國際金融業務分行、國內外分行及辦事處等分支機構。
- (二)本公司主要經營業務包括：1. 銀行法所規定商業銀行得以經營之業務；2. 依銀行法有關規定報請中央主管機關核准設立信託處得以辦理之信託業務；3. 依保險法所規定商業銀行得兼營保險代理人之相關業務；4. 設立國外分行辦理當地政府核准之銀行業務；5. 經中央主管機關核准辦理之其他有關業務。
- (三)本公司設立於中華民國，其最終母公司為第一金融控股股份有限公司，民國105年12月31日止持有本公司股權100%。

二、通過財務報告之日期及程序

本合併財務報告已於民國106年2月24日經董事會通過後發佈。

三、新發布及修訂準則及解釋之適用

- (一)已採用金融監督管理委員會(以下簡稱「金管會」)認可之新發布、修正後國際財務報導準則之影響

無。

- (二)尚未採用金管會認可之新發布、修正後國際財務報導準則之影響

下表彙列金管會認可之民國106年適用之國際財務報導準則之新發布、修正及修訂之準則及解釋：

<u>新發布/修正/修訂準則及解釋</u>	<u>國際會計準則理事會發布之生效日</u>
國際財務報導準則第10號、第12號及國際會計準則第28號之修正「投資個體；適用合併報表之例外規定」	民國105年1月1日
國際財務報導準則第11號之修正「取得聯合營運權益之會計處理」	民國105年1月1日
國際財務報導準則第14號「管制遞延帳戶」	民國105年1月1日

<u>新發布/修正/修訂準則及解釋</u>	<u>國際會計準則理事會發布之生效日</u>
國際財務報導準則第1號修正「揭露倡議」	民國105年1月1日
國際財務報導準則第16號及第38號之修正「可接受之折舊及攤銷方法之闡釋」	民國105年1月1日
國際會計準則第16號及第41號之修正「農業：生產性植物」	民國105年1月1日
國際會計準則第19號之修正「確定福利計畫：員工提撥」	民國103年7月1日
國際會計準則第27號之修正「單獨財務報表之權益法」	民國105年1月1日
國際會計準則第36號之修正「非金融資產可回收金額之揭露」	民國103年1月1日
國際會計準則第39號之修正「衍生工具之約務更替與避險會計之持續適用」	民國103年1月1日
國際財務報導解釋第21號「公課」	民國103年1月1日
2010-2012週期之年度改善	民國103年7月1日
2011-2013週期之年度改善	民國103年7月1日
2012-2014週期之年度改善	民國105年1月1日

本公司及子公司經評估上述準則及解釋對本公司及子公司財務狀況與經營結果並無重大影響。

(三) 國際會計準則理事會已發布但尚未經金管會認可之國際財務報導準則之影響

下表彙列國際會計準則理事會已發布但尚未納入金管會認可之民國106年適用之國際財務報導準則之新發布、修正及修訂之準則及解釋：

<u>新發布/修正/修訂準則及解釋</u>	<u>國際會計準則理事會發布之生效日</u>
國際財務報導準則第2號之修正「股份基礎給付交易之分類及衡量」	民國107年1月1日
國際財務報導準則第4號之修正「屬國際財務報導準則第4號之保險合約適用國際財務報導準則第9號『金融工具』之方法」	民國107年1月1日
國際財務報導準則第9號「金融工具」	民國107年1月1日
國際財務報導準則第10號及國際會計準則第28號之修正「投資者與其關聯企業或合資間之資產出售及投入」	待國際會計準則理事會決定
國際財務報導準則第15號「客戶合約之收入」	民國107年1月1日
國際財務報導準則第15號之修正「國際財務報導準則第15號『客戶合約之收入』之闡釋」	民國107年1月1日
國際財務報導準則第16號「租賃」	民國108年1月1日



<u>新發布/修正/修訂準則及解釋</u>	<u>國際會計準則理事會發布之生效日</u>
國際會計準則第 7 號之修正「揭露倡議」	民國 106 年 1 月 1 日
國際會計準則第 12 號之修正「未實現損失遞延所得稅資產之認列」	民國 106 年 1 月 1 日
國際會計準則第 40 號之修正「投資性不動產之轉換」	民國 107 年 1 月 1 日
國際財務報導解釋第 22 號「外幣交易及預收付對價」	民國 107 年 1 月 1 日
2014-2016 週期之年度改善-國際財務報導準則第 1 號「首次採用國際財務報導準則」	民國 107 年 1 月 1 日
2014-2016 週期之年度改善-國際財務報導準則第 12 號「對其他個體之權益之揭露」	民國 106 年 1 月 1 日
2014-2016 週期之年度改善-國際會計準則第 28 號「投資關聯企業及合資」	民國 107 年 1 月 1 日

除下列所述者外，本公司及子公司經評估上述準則及解釋對公司及子公司財務狀況與經營結果並無重大影響，相關影響金額待評估完成時予以揭露：

#### 1. 國際財務報導準則第 9 號「金融工具」

- (1) 金融資產債務工具按企業之經營模式及合約現金流量特性判斷，可分類為透過損益按公允價值衡量之金融資產、透過其他綜合損益按公允價值衡量之金融資產及按攤銷後成本衡量之金融資產；金融資產權益工具除非企業作不可撤銷之選擇將非交易目的之權益工具的公允價值認列於其他綜合損益，則應分類為透過損益按公允價值衡量之金融資產。
- (2) 放款、應收款及金融資產債務工具之減損評估應採預期信用損失模式，於每一資產負債表日評估該工具之信用風險是否有顯著增加，以適用 12 個月之預期信用損失或存續期間之預期信用損失（於發生減損前之利息收入按資產帳面總額估計）；或是否業已發生減損，於發生減損後之利息收入按提列備抵呆帳後之帳面淨額估計。應收帳款（不包含重大財務組成部分）應按存續期間之預期信用損失衡量備抵損失。

#### 2. 國際財務報導準則第 16 號「租賃」

國際財務報導準則第 16 號「租賃」取代國際會計準則第 17 號「租賃」及其相關解釋及解釋公告。此準則規定承租人應認列使用權資產及租賃負債（除租賃期間短於 12 個月或低價值標的資產之租賃外）；出租人會計處理仍相同，按營業租賃及融資租賃兩種類型處理，僅增加相關揭露。

#### 四、重要會計政策之彙總說明

本合併財務報告所採用之主要會計政策彙總說明如下，除特別註明外，下列會計政策在所有報導期間一致地適用。

### (一) 遵循聲明

本合併財務報告係依據「公開發行銀行財務報告編製準則」、「證券商財務報告編製準則」與金管會認可之國際財務報導準則、國際會計準則、解釋及解釋公告(以下簡稱 IFRSs)編製。

### (二) 編製基礎

1. 本合併財務報告除按公允價值衡量之金融資產或金融負債(包括衍生工具)、已精算之確定福利負債及承受擔保品(以期末帳面金額與公允價值減出售成本孰低者衡量)以外,其餘係按照歷史成本編製。
2. 本公司及子公司對於費用之分析係依費用之性質分類。
3. 編製符合金管會認可之 IFRSs 之財務報告需要使用一些重要會計估計,在應用本公司及子公司的會計政策過程中亦需要管理階層運用其判斷,涉及高度判斷或複雜性之項目,或涉及合併財務報告之重大假設及估計之項目,請詳附註五說明。

### (三) 合併基礎

#### 1. 合併財務報告彙編準則

- (1) 本公司編製合併財務報告時將本公司及子公司財務報告中之類似資產、負債、收益及費損項目予以加總且與子公司業主權益業已做必要之沖銷,且本公司及子公司財務報告,係以相同之報導日期編製。本合併財務報告項目未區分流動及非流動,相關項目係按流動及非流動性質予以排列。
- (2) 子公司係指本公司對該公司有控制能力,當有下列所有各項情況時,本公司對該公司有控制能力:
  - A. 對該公司之相關活動有權力,如透過表決或其他權利;
  - B. 因參與該公司而曝險於或是有權取得該公司之變動報酬;
  - C. 有能力行使其對該公司之權力以影響該公司之報酬。
- (3) 本公司及子公司間之交易、餘額及未實現損益業已銷除。子公司之會計政策已作必要之調整,與本公司採用之政策一致。

#### 2. 列入合併財務報告之子公司如下:

投資公司名稱	子公司名稱	業務性質	所持股權百分比	
			105年12月31日	104年12月31日
第一銀行	FIRST COMMERCIAL BANK(USA)	銀行業務	100	100
第一銀行	一銀租賃(股)公司 (一銀租賃)	租賃業務 (註一)	100	100
第一銀行	第一保險代理人 (股)公司(第一保代)	保險代理人 業務(註二)	-	100

註一：一銀租賃於民國 87 年 5 月經核准設立,主要業務為經營動產擔保及附條件買賣、租賃業務及應收帳款收買業務。

註二：第一保代於民國 90 年 12 月 13 日經核准設立，主要業務為代理各保險業之各項人身保險商品，並於民國 105 年 3 月 10 日經第一保代董事會通過與本公司合併，依金管保綜字第 10502560150 號函核准於民國 105 年 7 月 1 日為合併基準日。

3. 未編入合併報告之子公司

無此情形。

4. 子公司會計期間與會計政策不同之調整及處理方式

無此情形。

5. 子公司將資金移轉予母公司之能力受有重大限制者

無此情形。

6. 國外子公司營業之特殊風險

無此情形。

7. 各子公司盈餘分配受法令或契約限制之情形

無此情形。

(四) 外幣換算

1. 功能性及表達貨幣

本公司及子公司內各個體之財務報告所列項目，均係以個體營運所處主要經濟環境之貨幣(「功能性貨幣」)衡量。本合併財務報告係以本公司之功能性貨幣新臺幣作為表達貨幣。

2. 交易及餘額

以外幣計價或要求以外幣交割之外幣交易，以外幣金額依交易日功能性貨幣與外幣間之即期匯率換算為功能性貨幣記帳。

外幣貨幣性項目係以報導期間結束日之本公司及子公司結帳匯率換算，而結帳匯率係依市場匯率決定。當有若干匯率可供選用時，係採用若該交易或餘額所表彰之未來現金流量於衡量日發生時可用於交割該現金流量之匯率。以歷史成本衡量之外幣非貨幣性項目，係以原始交易日之匯率換算，而以公允價值衡量之外幣非貨幣性項目係以決定公允價值當日之匯率換算。

因交割外幣交易所產生之兌換差額，列為當期損益。貨幣性項目期末換算之兌換差額，除屬現金流量避險或國外營運機構淨投資避險之避險工具之利益或損失中認列屬有效避險部分認列於其他綜合損益外，於發生當期認列為損益。

當非貨幣性項目之利益或損失認列為其他綜合損益時，該利益或損失所含之任何兌換差異部分亦認列為其他綜合損益。反之，若非貨幣性項目之利益或損失認列為損益時，該利益或損失所含之任何兌換差異部分亦認列為損益。

### 3. 國外營運機構之換算

本公司及子公司合併報告內之所有個體若其功能性貨幣(非為高度通貨膨脹經濟下之貨幣)不同於表達貨幣者，其經營結果及財務狀況以下列程序換算為表達貨幣：

- (1)所表達之資產及負債係以資產負債表日之本公司結帳匯率換算；
- (2)所表達之損益係以當期平均匯率換算(除非該期之匯率波動劇烈，則以交易日之匯率換算)；及
- (3)所有因換算而產生之兌換差額，均認列為其他綜合損益。

上述程序所產生之兌換差額以「國外營運機構財務報表換算之兌換差額」項目列示於權益項目。

在編製合併財務報告時，換算國外營運機構淨投資和視為淨投資一部分之貨幣性項目避險之兌換差額，認列為其他綜合損益。當國外營運機構處分或部分處分時，原認列於其他綜合損益，自權益重分類為損益。

#### (五) 現金及約當現金

資產負債表中「現金及約當現金」項目包含庫存現金、存放銀行同業及可隨時轉換成定額現金且價值變動風險甚小之短期並具高度流動性之定期存款或投資。就現金流量表而言，現金係指資產負債表中之現金及約當現金、符合經金管會認可之國際會計準則第七號現金及約當現金定義之存放央行、拆借銀行同業及附賣回票券及債券投資。

#### (六) 附條件票券及債券交易

承作債票券屬附買回、附賣回條件交易者，其交易按融資法處理，在賣出、買入日期及約定買回、賣回日期間按權責發生基礎認列利息支出及利息收入，並在賣出、買入日期認列附買回債票券負債及附賣回債票券投資。

#### (七) 金融資產及金融負債

本公司及子公司所有金融資產及負債包含衍生工具，皆依據經金管會認可之國際財務報導準則規定，認列於資產負債表，且依所屬之分類衡量。

##### 1. 金融資產

本公司及子公司所有之金融資產皆適用經金管會認可之國際財務報導準則規定，分類為：「放款及應收款」、「透過損益按公允價值衡量之金融資產」、「備供出售金融資產」、「持有至到期日金融資產」及「其他金融資產」等。

##### (1) 慣例交易

依交易慣例購買或出售金融資產時，應採用交易日會計或交割日會計處理。同類金融資產購買及出售之處理方法一致採用。本公司及子公司所有持有金融資產之類別及會計分類，皆採交易日會計。

##### (2) 放款及應收款

指無活絡市場之公開報價且具固定或可決定收取金額之非衍生金融資產。

放款及應收款包括原始產生者及非原始產生者。原始產生之放款及應收款係指本公司及子公司直接提供金錢、商品或勞務予債務人所產生者。非原始產生者係指原始產生者以外之放款及應收款。放款及應收款之原始認列公允價值通常為交易價格，以該公允價值加計重大交易成本、支付或收取之重大手續費、折溢價等因素為入帳基礎，並依相關規定按有效利息法作後續衡量，惟依「公開發行銀行財務報告編製準則」規定，若折現之影響不大，得以原始之金額衡量。若有已減損之客觀證據，則認列減損損失，該減損損失產生之備抵項目視為金融資產帳面金額之減項，並認列為「呆帳費用及保證責任準備提存」項下。

(3) 透過損益按公允價值衡量之金融資產

包含持有供交易之金融資產及於原始認列時被指定透過損益按公允價值衡量之金融資產。

若本公司及子公司持有金融資產之主要目的為短期內出售或再買回、投資組合為短期獲利操作模式、或屬衍生工具者，應分類為持有供交易之金融資產。於原始認列時，將金融工具以公允價值衡量。

本公司及子公司於原始認列時仍可將金融資產指定為透過損益按公允價值衡量之金融資產，其指定係為：

A. 消除或重大減少因採用不同基礎衡量資產或負債並認列相關之利益及損失，而產生之衡量或認列不一致。

B. 金融資產係以公允價值基礎評估績效。

C. 混合工具含嵌入式衍生工具。

持有供交易之金融資產及於原始認列時指定透過損益按公允價值衡量之金融資產，其公允價值之變動帳列於綜合損益表之「透過損益按公允價值衡量之金融資產及負債損益」項目下。

(4) 備供出售之金融資產

係經指定為備供出售，或非屬持有至到期日金融資產、透過損益按公允價值衡量之金融資產、放款及應收款等類別之非衍生金融資產。屬權益及債務性質之投資，於原始認列時，將金融工具以公允價值衡量，並加計取得或發行之交易成本。

備供出售金融資產係以公允價值衡量且其價值變動列為其他綜合損益，累積未實現利益或損失於金融資產除列時，列入當期損益。若備供出售金融資產存有減損客觀證據時，則認列減損損失，若該金融資產尚未除列，先前認列為其他綜合損益之累計評價損失仍應作重分類自權益調整為損益。屬權益工具之減損損失不得透過損益迴轉，任何後續公允價值增加數均認列為其他綜合損益；屬債務商品之減損減少金額若明顯與認列減損後發生之事件有關，則予以迴轉並認列為當期損益。

無活絡市場報價之權益工具投資於原始認列時，將金融工具以公允價值衡量，並加計取得或發行之交易成本，於資產負債表日符合下列情況之一時，其公允價值能可靠衡量：(a)該工具之公允價值合理估計數之變異區間並非重大，或(b)區間內各估計數之機率能合理評估，並用以估計公允價值。

(5) 持有至到期日之金融資產

係指具有固定或可決定之收取金額及固定到期日，且本公司及子公司有積極意圖及能力持有至到期日之非衍生金融資產。惟屬放款及應收款、指定為備供出售及本公司及子公司原始認列時指定為透過公允價值衡量之金融資產者，不得歸類為持有至到期日之金融資產。持有至到期日金融資產於原始認列時，按金融資產之公允價值衡量，並加計取得之交易成本，續後採用有效利息法之攤銷後成本衡量。若有金融資產已減損之客觀證據，則認列減損損失，該減損損失視為金融資產帳面金額之減項，並認列為「資產減損損失」項下。

(6) 其他金融資產

其他金融資產包括無活絡市場之債務工具投資及以成本衡量等之金融資產。

A. 無活絡市場之債務工具投資

於原始認列時，將金融工具以公允價值衡量，並加計取得或發行之交易成本，於除列時認列處分損益。無活絡市場之債務工具係以有效利息法之攤銷後成本衡量。

B. 以成本衡量之金融資產

無活絡市場報價之權益工具投資於原始認列時，將金融工具以公允價值衡量，並加計取得或發行之交易成本，於資產負債表日若公允價值合理估計數之變異區間重大，且無法合理評估不同估計數之機率時應以成本衡量。以成本衡量之金融資產若有減損之客觀證據，則認列減損損失，此減損金額不予迴轉。

2. 金融負債

本公司及子公司所持有之金融負債包括透過損益按公允價值衡量之金融負債及以攤銷後成本衡量之金融負債。

(1) 透過損益按公允價值衡量之金融負債

包含持有供交易之金融負債及於原始認列時被指定透過損益按公允價值衡量之金融負債。

如金融負債之發生主要目的為短期內再買回，或於原始認列時即屬合併管理之可辨認金融工具組合之一部分，且有證據顯示其近期實際經營模式為短期獲利者，被分類為持有供交易之金融負債。衍生工具亦被分類為持有供交易之金融負債，但衍生工具若為財務保證合約或被指定且有效之避險工具者除外。以交易為目的之金融負債亦包括放空之賣方須支付所借入金融資產之義務。上述之金融負債於資產負債表帳列「透過損益按公允價值衡量之金融負債」。

於原始認列時，指定部份債務工具之公允價值變動列入損益，該選擇係不得撤銷，當公允價值選項被採用時，包含主契約及嵌入式衍生工具之債務工具無須分別認列。

透過損益按公允價值衡量之金融負債，於原始認列時按公允價值衡量，相關交易成本則認列為當期損益。續後按公允價值衡量，其公允價值之變動認列為當期損益。透過損益按公允價值衡量之金融負債應按公允價值衡量。但指定為透過損益按公允價值衡量之金融負債，其公允

價值變動金額屬信用風險所產生者，除避免會計配比不當之情形或屬放款承諾及財務保證合約須認列於損益外，應認列於其他綜合損益。

(2) 以攤銷後成本衡量之金融負債

凡未分類為透過損益按公允價值衡量之金融負債及財務保證合約，皆屬以攤銷後成本衡量之金融負債。

3. 公允價值之決定

請詳附註十二(一)金融工具之公允價值及層級資訊。

4. 金融工具之除列

本公司及子公司於符合下列情況之一時，將除列金融資產：

(1) 收取來自金融資產現金流量之合約權利失效。

(2) 移轉收取金融資產現金流量之合約權利，且業已移轉金融資產所有權之幾乎所有風險及報酬。

(3) 移轉收取金融資產現金流量之合約權利，惟未保留對金融資產之控制。

本公司及子公司於合約所載義務已履行、取消或到期時，除列金融負債。

(八) 金融工具互抵

金融資產及金融負債僅於符合(1)目前有法律上可執行之權利將所認列之金額互抵，及(2)意圖以淨額基礎交割或同時實現資產及清償負債時，才得將金融資產及金融負債互抵，並於資產負債表以淨額表達。

(九) 貼現及放款暨應收款項之減損評估、提列及迴轉

本公司及子公司單一或一組金融資產，僅於存在客觀證據顯示原始認列後已發生影響金融資產估計未來現金流量之損失事項時，始發生減損並認列減損損失。

貼現及放款暨應收款項減損評估方式係依個別及組合兩類進行評估，個別評估係依是否存在重大減損之客觀證據或屬於重大列管案件且歸戶金額達到本公司個別評估之重大性標準者分別評估；未存在減損之客觀證據或歸戶金額未達本公司個別評估之重大性標準，則再將該資產納入具類似信用風險特性之金融資產組合，並以組合評估減損。

本公司用以決定是否存在減損損失之客觀證據的政策如下：

1. 債務人積欠本金或利息超過清償期 3 個月，或銀行已向主、從債務人訴追或處分擔保品之案件。
2. 協議分期償還案件符合免列報逾期放款之案件。
3. 依 95 年銀行公會所訂債務協商機制協商通過案件符合免列報逾期放款之案件。
4. 依消費者債務清理條例前置協商通過且已簽約之案件(排除依原契約條件履行之有擔保債務)。
5. 法院裁定開始更生或清算程序之案件。
6. 法院裁定重整開始之案件。
7. 法院宣告破產之案件。
8. 符合本公司自訂評估項目之案件。

若後續期間減損損失金額減少，而該減少明顯與認列減損後發生之事件有關（例如債務人之信用等級改善），則先前認列之減損損失藉由調整備抵帳戶迴轉。該迴轉不得使金融資產帳面金額大於若未認列減損情況下應有之減損迴轉日攤銷後成本。迴轉金額認列為當期損益。

上述貼現及放款暨應收款項評估過程及備抵呆帳之提存另行參照金管會發佈「銀行資產評估損失準備提列及逾期放款催收呆帳處理辦法」及104年4月23日金管銀法字第10410001840號有關強化本國銀行對大陸地區曝險之控管及風險承擔能力之規定。

#### (十) 衍生工具

衍生工具於合約日以公允價值初始認列，且續後以公允價值衡量。公允價值包括活絡市場之公開報價或最近市場交易價格（例如於交易所買賣之選擇權）、以現金流量折現模型或選擇權定價模型等之評價技術（例如交換合約及外匯交易）。所有衍生工具當其公允價值為正數時列為資產，而當公允價值為負數時列為負債。

混合合約係指嵌入衍生工具之金融工具。嵌入衍生工具應檢視嵌入衍生工具之經濟特性及風險與主契約之經濟特性，若非緊密關聯，且主契約並非以透過損益按公允價值衡量之金融資產或負債，除非選擇指定整體混合契約以透過損益按公允價值衡量之資產或負債，則係將主契約及嵌入衍生工具分別認列。該嵌入衍生工具係以透過損益按公允價值衡量之金融資產或負債。

#### (十一) 採用權益法之投資

本公司及子公司採用權益法之投資係指投資關聯企業。

1. 關聯企業指所有本公司及子公司對其有重大影響而無控制之個體，一般係直接或間接持有其20%以上表決權之股份。本公司及子公司對關聯企業之投資採用權益法處理，取得時依成本認列。
2. 本公司及子公司對關聯企業取得後之損益份額認列為當期損益，對其取得後之其他綜合損益份額則認列為其他綜合損益。如本公司及子公司對任一關聯企業之損失份額等於或超過該關聯企業之權益，本公司及子公司不認列進一步之損失，除非本公司及子公司對該關聯企業發生法定義務、推定義務或已代其支付款項。
3. 本公司及子公司與關聯企業間交易所產生之未實現損益業已依其對關聯企業之權益比例銷除；除非證據顯示該交易所轉讓之資產已減損，否則未實現損失亦予以銷除。關聯企業之會計政策已作必要之調整，與本公司及子公司採用之政策一致。

#### (十二) 不動產及設備

本公司及子公司之不動產及設備係按歷史成本減除累計折舊為認列基礎。歷史成本包含取得該資產之任何可直接歸屬之支出。

若從該資產後續支出所產生之未來經濟效益很有可能流入本公司及子公司，且能以可靠方式衡量其價值，則不動產及設備之後續支出包含在資產



帳面金額內，或可單獨認列為資產。被取代項目之帳面金額將除列。

凡支出效益及於以後各期之重大改良或重大修繕支出列為資本支出，經常性維護或修理支出則列為當期費用。

土地不受折舊影響。其他資產折舊採用直線法於耐用年限內攤銷至殘值。耐用年限如下：

土地改良物	3~30年
房屋與建築(含附屬設備)	5~55年
交通運輸設備	5~10年
機械及設備	3~4年
什項設備	5~17年

租賃權益按租約期間或5年攤提。

本公司及子公司於每一資產負債表日，檢視或適當調整資產之殘值及耐用年限。每當環境中之活動或改變顯示出帳面金額可能無法回收時，本公司及子公司亦評估資產是否減損。若資產帳面金額較估計之可回收金額為高，帳面金額即沖減至可回收金額。可回收金額係資產減除處分費用後之公允價值與使用價值孰高者。處分損益係帳面金額及處分價款之差額，而處分損益認列於綜合損益表中之「其他利息以外淨收益」。

### (十三) 投資性不動產

本公司及子公司所持有之不動產，若係為賺取長期租金利潤或資本增值或兩者兼具，且不為合併集團中之其他企業所使用者，始分類為投資性不動產。投資性不動產包含以營業租賃方式出租之辦公大樓或土地。

部分不動產可能由本公司及子公司持有，剩餘部份則用以賺取租金收入或資本增值。若本公司及子公司持有之部分不動產可單獨出售，則對各該部分應分別進行會計處理。自用不動產之部分依經金管會認可之國際會計準則第16號處理，而用以賺取租金收入或資本增值或兩者兼具之部分，則視為經金管會認可之國際會計準則第40號中之投資性不動產。若各該部分無法單獨出售，且自用部分係屬不重大時，該不動產整體視為投資性不動產。

與投資性不動產相關之未來經濟效益很有可能流入本公司及子公司，且其成本能可靠衡量時，該投資性不動產始應認列為資產。後續支出所產生之未來經濟效益很有可能流入企業，且其相關成本能可靠衡量時，該資產後續支出予以資本化。所有維修成本於發生當期納入綜合損益表中。

投資性不動產後續衡量係按成本模式處理，於原始衡量後以折舊後成本計算折舊費用並予以計提，其折舊方法、耐用年限及殘值比照不動產及設備規定。每一資產負債表日於財務報告中揭露投資性不動產之公允價值，公允價值之評價定期由本公司鑑價部門依據內部鑑價辦法辦理。

### (十四) 承受擔保品

承受擔保品按承受價格入帳，期末以帳面金額與公允價值減出售成本孰

低者衡量。

#### (十五) 租賃

若本公司及子公司為出租人，其出租資產符合經金管會認可之國際會計準則第 40 號公報規定之投資性不動產，其會計處理請參閱附註四(十三)說明。

本公司及子公司租賃合約包括營業租賃及融資租賃。

##### 1. 營業租賃

本公司及子公司為出租人或承租人，則營業租賃之應收及應付租金依據租賃合約期間按直線法計算租金收入及費用，並分別認列為「其他利息以外淨收益」及「其他業務及管理費用」。

##### 2. 融資租賃

本公司及子公司為出租人，於簽訂融資租賃合約時，將除列該資產，並將租賃給付現值認列為應收租賃款。應收租賃款總額及現值之差額認列為未實現利息收入，期末依權責基礎將未實現利息收入轉列為當期利息收入。租賃收入於租賃期間按應收租賃款餘額以租賃隱含利率或增額借款利率計算，並列入當期損益。

本公司及子公司為承租人，在租賃開始日時，將租賃資產之公允價值或最低租賃給付現值，兩者孰低者予以資本化。每筆支付之租金攤銷融資租賃負債並認列利息費用。利息費用於租賃期間按各期期初融資租賃負債餘額以租賃隱含利率或增額借款利率計算，並列入損益。融資租賃負債列於「其他金融負債」項下。因融資租賃合約而取得之不動產、廠房及設備以成本模式衡量。

#### (十六) 無形資產

本公司及子公司無形資產皆為電腦軟體係按成本認列，依直線法於估計經濟耐用年限內攤銷，最大估計耐用期限為 3 年。

本公司及子公司係以成本模式進行續後衡量。

#### (十七) 非金融資產減損

本公司及子公司對適用經金管會認可之國際會計準則第 36 號「資產減損」之資產，如有減損跡象即進行減損測試。

個別資產或資產所屬之現金產生單位測試結果，如可回收金額低於其帳面金額時，則認列減損損失。可回收金額係指一項資產之公允價值減處分成本或其使用價值，兩者較高者；其後於報導結束日評估若有證據顯示資產於以前年度認列之減損損失可能已不存在或減少時，則重新估計資產之可回收金額，若可回收金額之估計發生變動而增加時，資產減損則予迴轉，惟迴轉後帳面金額不可超過資產在未認列減損損失情況下減除應提列折舊或攤銷後之帳面金額。

## (十八) 負債準備、或有負債及或有資產

於達到下列所有條件時，本公司及子公司始認列負債準備：

1. 因過去事件所產生之現時義務（法定義務或推定義務）；
2. 於清償義務時，很有可能需要流出具經濟效益之資源；及
3. 義務之金額能可靠估計。

若有數個相似之義務，在決定須流出資源以清償之可能性時，按該類義務整體考量。雖然任何一項義務經濟資源流出之可能性可能很小，但就整體而言，很有可能需要流出一些資源以清償該類義務，則認列負債準備。

負債準備係以清償義務預期所要求支出之現值續後衡量。折現率使用稅前折現率，並適時調整以反映目前市場對貨幣時間價值之評估，以及負債特定之風險。

或有負債係指因過去事件所產生之可能義務，其存在與否僅能由一個或多個未能完全由本公司及子公司所控制之不確定未來事件之發生或不發生加以證實；或因過去事件所產生之現時義務，但非很有可能需流出具經濟效益之資源以清償義務或該義務無法可靠衡量者。本公司及子公司不認列或有負債，而係依規定作適當之揭露。

或有資產係指因過去事件所產生之可能資產，其存在與否僅能由一個或多個未能完全由本公司及子公司所控制之不確定未來事件之發生或不發生加以證實。本公司及子公司不認列或有資產，當經濟效益很有可能流入時，則依規定作適當之揭露。

## (十九) 財務保證合約

財務保證合約係指本公司及子公司於特定債務人到期無法依原始或修訂後之債務工具條款償還時，必須支付特定金額，以彌補持有人損失之合約。本公司及子公司於保證提供日依財務保證合約之公允價值原始認列。本公司及子公司所發行之財務保證合約，皆於合約簽訂時即收取符合常規交易之手續費，故財務保證合約簽約日之公允價值為收取之手續費收入。預收之手續費收入認列為遞延項目，並於合約期間依直線法攤銷認列損益。

本公司及子公司後續按下列孰高者衡量所發行之財務保證合約：

1. 依經金管會認可之國際會計準則第 37 號決定之金額；及
2. 原始認列金額，於適當時減除依國際會計準則第 18 號「收入」認列之累計攤銷數。

財務保證合約負債準備金額之最佳估計方式係根據類似交易之經驗及歷史損失數據，並加上管理階層之判斷。

因財務保證合約所認列之負債增加數，認列於「呆帳費用及保證責任準備提存」項下。

## (二十)員工福利

### 1. 短期員工福利

本公司及子公司於員工提供勞務期間，對未來需支付短期非折現之福利金額認列為當期費用。

### 2. 員工優惠存款福利

本公司提供員工優惠存款，其類型包括支付現職員工定額優惠存款以及支付退休員工及現職員工退休後定額優惠存款。該等優惠存款之利率與市場利率之差異，係屬於員工福利之範疇。

依「公開發行銀行財務報告編製準則」規定，支付現職員工優惠存款之部份，係依應計基礎每月計息，該等優惠存款之利率與市場利率之差額，帳列「員工福利費用」項下。依「公開發行銀行財務報告編製準則」第三十條規定，與員工約定之退休後優惠存款利率超過一般市場利率所產生之超額利息，於員工退休時，應即適用經金管會認可之國際會計準則第十九號確定福利計畫之規定予以精算，惟精算假設各項參數若主管機關有相關規定，則依主管機關規定辦理。

### 3. 離職福利

離職福利係本公司及子公司於員工符合退休資格前終止僱用該員工，或員工自願接受資遣以換取離職福利之情況下發生。本公司及子公司於承諾詳細正式的中止聘僱計畫且該計畫係屬不可撤銷，或因鼓勵自願遣散而提供離職福利時認列負債。離職福利不預期在財務報導日後 12 個月全部清償之福利應予以折現。

### 4. 退職後福利

本公司及子公司退休金辦法包含確定提撥計畫及確定福利計畫兩種。本公司及子公司於海外當地人員則按所在國政府有關法令採確定提撥退休辦法。

勞工退休金條例自民國 94 年 7 月 1 日起施行，並採確定提撥制。實施後員工得選擇適用本公司及子公司員工退休辦法有關之退休金規定，或適用該條例之退休金制度並保留該條例前之工作年資。對適用該條例之員工，本公司及國內子公司每月負擔之員工退休金提撥率為員工每月薪資之 6%。本公司及子公司並無其他法定或推定義務應支付額外之提撥金額。本公司及子公司依權責發生基礎，將每期提撥之退休基金數額認列為當期之退休金成本。預付退休金資產僅於有現金退款或可扣除未來應付退休金之情形下認列。

確定福利計畫係指退休福利之支付金額係根據員工退休時應收取之福利金額而決定之退休福利計畫，該金額之決定通常以年齡、工作年資及薪資補償等為基礎。

本公司及子公司就確定福利義務現值減除計劃資產公允價值，認列員工福利負債準備於資產負債表。該確定福利義務每年度經精算師依預計單位福利法衡量之。確定福利義務之精算現值係參考與該退休福利義務之

幣別及期間一致之政府公債的市場殖利率，折現估計未來現金流量之金額。

確定福利計畫之再衡量數包含：(1)精算損益；(2)計劃資產報酬，但不包括包含於淨確定福利負債(資產)淨利息之金額；及(3)資產上限影響數之任何變動，但不包括包含於確定福利計畫淨利息之金額。本公司及子公司選擇將確定福利計畫之再衡量數認列於保留盈餘項下。

因實際經驗或精算假設變動而產生之精算損益立即認列於其他綜合損益項下。前期服務成本立即認列於當期損益。

## 5. 員工酬勞

員工酬勞係於具法律或推定義務且金額可合理估計時，認列為費用及負債。嗣後決議實際配發金額與估列金額有差異時，則按會計估計變動處理。

### (二十一) 員工股份基礎給付

以權益交割之股份基礎給付協議係於給與日以所給與權益商品之公允價值衡量所取得之員工勞務，於既得期間認列為酬勞成本，並相對調整權益。權益商品之公允價值應反映市價既得條件及非既得條件之影響。認列之酬勞成本係隨著預期將符合服務條件及非市價既得條件之獎勵數量予以調整，直至最終認列金額係以既得日既得數量認列。

### (二十二) 收入及費用

本公司及子公司之收入與費用係採權責發生制原則予以認列。費用區分成員工福利費用、折舊及攤銷費用與其他業務及管理費用。股利收入於本公司及子公司收款之權利確立時認列於綜合損益表。惟對符合下列情況之一者，利息收入係採現金基礎，俟收現時始予認列收入：(1)轉列催收款項者；(2)因紓困及協議展期而同意記帳之利息收入。

1. 利息收入及費用之認列，除分類為透過損益按公允價值衡量之金融資產及負債外，所有計息之金融工具所產生之利息收入及利息費用係依據相關規定以有效利息法計算，並認列於綜合損益表中之「利息收入」及「利息費用」項下。
2. 手續費收入及費用於提供貸款或其他服務提供完成後一次認列；若屬於執行重大項目所賺取之服務費則於重大項目完成時認列，如聯貸業主辦行所收取服務費；若屬後續放款服務有關之手續費收入及費用則依重大性於服務期間內攤計或納入計算放款及應收款有效利率的一部分。惟放款及應收款是否須將約定利率調整為有效利率計息，依「公開發行銀行財務報告編製準則」第十條第七項及第十項規定，若折現之影響不大者，得以原始放款及應收款之金額衡量。
3. 租賃業務於營業租賃之租金收入及融資租賃之未實現利息收入之認列方式請參閱附註四(十五)租賃說明。

## (二十三)所得稅

### 1. 本期所得稅

應付(收)所得稅款係根據相關所在地所適用之稅法計算而得，除交易或事項係屬直接認列於其他綜合損益或直接於權益中認列者，其相關之當期所得稅應同時認列於其他綜合損益或直接於權益中認列外，其餘應認列為收益或費用並計入當期損益。未分配盈餘依所得稅法加徵 10% 之所得稅，嗣盈餘產生年度之次年度於股東會通過盈餘分派案後，始就實際盈餘之分派情形，認列 10% 之未分配盈餘所得稅費用。

### 2. 遞延所得稅

衡量遞延所得稅資產及負債時，應以預期未來資產實現或負債清償期間之稅率為準，且該稅率係依據資產負債表日已立法或已實質性立法之稅率為準。資產負債表內之資產及負債，其帳面金額及課稅基礎之暫時性差異依資產負債法計算，認列為遞延所得稅。本公司及子公司主要之暫時性差異係因不動產及設備之折舊、部份金融工具(包含衍生工具)之評價、退休金及其他退職後福利之準備提列及遞轉。可減除暫時性差異在其很有可能可用以抵減課稅所得之範圍內，認列為遞延所得稅資產。

與投資子公司、分支機構及關聯企業有關之暫時性差異亦認列為遞延所得稅負債。但若本公司及子公司可控制暫時性差異迴轉之時間，及該暫時性差異很有可能於可預見之未來不會迴轉，則該暫時性差異不予以認列。

本公司及子公司之土地依相關法令規定辦理重估增值所產生之土地重估增值稅，係屬應課稅之暫時性差異，認列為遞延所得稅負債。若本公司及子公司很有可能未來課稅所得足以提供未使用虧損扣抵或所得稅抵減遞延以後期間得以實現者，其可實現之部分認列為遞延所得稅資產。

### 3. 連結稅制

本公司之母公司依據財政部民國 92 年 2 月 12 日台財稅第 910458039 號函「營利事業依金融控股公司法第 49 條及企業購併法第 40 條規定合併辦理營利事業所得稅申報處理」之規定，金融控股公司持有本國子公司股份，達已發行股份總數百分之九十，且自其持有期間在一個課稅年度內滿十二個月之年度起，得選擇金融控股公司為納稅義務人，合併申報營利事業所得稅。故本公司與母公司第一金融控股股份有限公司(第一金控)及聯屬公司第一金證券股份有限公司(第一金證券)、第一金證券投資信託股份有限公司(第一金投信)、第一金融資產管理股份有限公司、第一創業投資股份有限公司及第一金融管理顧問股份有限公司，依前述函令規定，採行連結稅制辦理營利事業所得稅及未分配盈餘之合併結算申報，並以第一金控為合併結算申報之納稅義務人。

本公司與母公司及聯屬公司採行連結稅制合併結算申報所得稅之會計處理，係相關之撥補及撥付金額以應收款項或應付款項項目列帳，並於編製合併財務報表時以淨額表達。

4. 本公司及子公司部分交易認列於其他綜合損益項下，此類交易之所得稅影響數亦認列於其他綜合損益項下。
5. 當有法定執行權將所認列之本期所得稅資產及負債金額互抵且有意圖以淨額基礎清償或同時實現資產及清償負債時，始將本期所得稅資產及本期所得稅負債互抵；當有法定執行權將本期所得稅資產及本期所得稅負債互抵，且遞延所得稅資產及負債由同一稅捐機關課徵所得稅之同一納稅主體、或不同納稅主體產生但各主體意圖以淨額基礎清償或同時實現資產及清償負債時，始將遞延所得稅資產及負債互抵。

#### (二十四) 股本及股利分配

普通股之股利於本公司股東會通過之年度，於財務報告認列，分派現金股利認列為應付股息紅利，分派股票股利則認列為增資準備，並於發行新股基準日時轉列普通股。股利宣告日若晚於資產負債表日，則不認列入帳，僅於期後事項附註揭露。

#### (二十五) 營運部門

本公司及子公司營運部門報導與提供予主要營運決策者之內部報告一致。主要營運決策者係指分配資源予企業營運部門並評量其績效之個人或團隊。本公司及子公司之主要營運決策者係指本公司及子公司之董事會。

### 五、重大會計判斷、估計及假設不確定性之主要來源

本公司及子公司之財務報告及財務結果受會計政策、會計估計及假設之影響，故本公司及子公司於採用附註四之重大會計政策時，對於不易自其他來源取得而可能導致資產及負債帳面金額於下個財務報告有重大調整風險之資訊，管理階層須運用適當專業判斷。本公司之估計及相關假設皆係依據 IFRSs 規定所為之最佳估計。估計及假設係基於歷史經驗及其他攸關之因素，對於估計及假設係持續予以檢視。

部分項目之會計政策與管理階層之判斷對本公司及子公司財務報告認列金額之影響重大，說明如下：

#### (一) 金融工具(含衍生工具)評價

本公司及子公司對於無活絡市場或無報價之金融工具公允價值係以評價方法估計。若該等金融工具可從市場上參考類似金融工具之可觀察資料，則公允價值係參考市場可觀察資料估計，若無市場可觀察數據或參數，公允價值係依據各金融工具於市場上所廣泛使用的適當評價模型評估計算。所使用模型中各項假設參數盡可能參閱市場可觀察資料為依據，惟若干數據或參數未必可於市場直接觀察，或模型假設本身可能較主觀，於此種情況下，金融工具之公允價值則可透過過去歷史數據或其他資料來源估計。本公司及

子公司之各種評價模型皆經定期評估檢測及驗證，以確保產出結果反映實際資料及市場價格。附註十二(一)3 提供有關決定金融工具公允價值時所使用主要假設之資訊。管理當局認為所選定之評價模型及假設可適當的用以決定金融工具之公允價值。

### (二) 貼現及放款減損損失

本公司及子公司減損評估方法除遵循主管機關相關規定外，並依據客戶風險屬性及其有無擔保等多項主客觀因素，建置模組與個案評估，按月評估現金流量並計算減損金額。本公司及子公司於決定是否認列減損損失時，主要係判斷是否有任何客觀減損證據顯示可能產生減損。此證據包含債務人付款狀態、與債務拖欠有關之事件、國家或當地經濟狀況已產生重大不利變動事件等。評估未來現金流量時係依借戶逾期時間、借保戶現況、擔保品、外部機構保證情形及歷史經驗值等為主要參考依據。組合評估所使用減損發生率與減損回收率等資料係按不同產品別依據過去歷史資料估計而得，本公司及子公司定期檢視組合評估使用之假設與參數之合理性，以確認各項假設與參數適用性。

### (三) 退職後福利

退職後福利義務之現值係以數種假設之精算結果為基礎。這些假設中任何變動將影響退職後福利義務之帳面金額。

決定退休金淨成本(收入)之假設包含折現率及未來資產成長率等。本公司及子公司於每年期末決定適當折現率，並以該利率計算預估支付退職後福利義務所須之未來現金流出現值。為決定適當之折現率，本公司及子公司須考量政府公債之利率，該公債之幣別與退職後福利支付之幣別相同，且其到期日期間應與相關退休金負債期間相符。

## 六、重要會計項目之說明

### (一) 現金及約當現金

	<u>105年12月31日</u>	<u>104年12月31日</u>
庫存現金	\$ 12,715,905	\$ 13,248,109
待交換票據	20,562,987	5,700,021
存放銀行同業	<u>25,996,855</u>	<u>26,394,543</u>
合計	<u>\$ 59,275,747</u>	<u>\$ 45,342,673</u>



(二) 存放央行及拆借銀行同業

	<u>105年12月31日</u>	<u>104年12月31日</u>
存放央行準備金甲戶	\$ 32,969,544	\$ 26,444,070
存放央行準備金乙戶	47,947,248	47,030,692
跨行清算基金	6,028,438	5,156,552
國庫存款轉存戶	100,723	125,877
國外分行存放當地央行專戶	5,869,994	9,047,384
外匯準備金	393,084	387,984
拆放銀行同業及同業透支	<u>118,853,325</u>	<u>168,257,744</u>
小計	212,162,356	256,450,303
減:備抵呆帳-拆放銀行同業	( <u>12,793</u> )	( <u>5,096</u> )
合 計	<u>\$ 212,149,563</u>	<u>\$ 256,445,207</u>

存放央行準備金係依法就每月各項存款之平均餘額，按法定準備率計算提存於中央銀行之存款準備金帳戶，其中乙戶部分依規定非於每月調整存款準備金時不得提取。

符合及不符合國際會計準則第七號現金及約當現金定義之金額如下：

	<u>105年12月31日</u>	<u>104年12月31日</u>
符合國際會計準則第七號 現金及約當現金定義	\$ 160,554,621	\$ 206,424,064
不符合國際會計準則第七號 現金及約當現金定義 存放央行準備金乙戶	47,947,248	47,030,692
國外分行存放當地央 行專戶(註)	<u>3,660,487</u>	<u>2,995,547</u>
存放央行及拆借銀行同業	<u>\$ 212,162,356</u>	<u>\$ 256,450,303</u>

註：係國外分行繳存當地央行準備金，不得自由動用部分。

(三) 透過損益按公允價值衡量之金融資產

	<u>105年12月31日</u>	<u>104年12月31日</u>
<u>持有供交易之金融資產</u>		
短期票券	\$ 23,439,935	\$ 36,976,191
股票	480,755	667,863
債券(政府及公司債券)	20,030,321	14,813,475
衍生工具	9,541,613	10,817,757
持有供交易之金融資產 評價調整	<u>11,699</u>	<u>148,862</u>
小計	<u>53,504,323</u>	<u>63,424,148</u>
<u>原始認列指定透過損益按 公允價值衡量之金融資產</u>		
債券	29,746,325	23,976,944
原始認列指定透過損益按 公允價值衡量之金融資產 評價調整	<u>2,731</u>	<u>(68,740)</u>
小計	<u>29,749,056</u>	<u>23,908,204</u>
合計	<u>\$ 83,253,379</u>	<u>\$ 87,332,352</u>

1. 本公司及子公司民國 105 年及 104 年度帳列透過損益按公允價值衡量之金融資產及負債淨損益明細如下：

	<u>105年度</u>	<u>104年度</u>
<u>持有供交易之金融資產 及負債淨損益</u>		
	\$ 1,687,762	\$ 1,411,704
<u>指定透過損益按公允價 值衡量之金融資產及負債 淨損益</u>		
	<u>895,518</u>	<u>(454,219)</u>
合計	<u>\$ 2,583,280</u>	<u>\$ 957,485</u>

2. 本公司及子公司原始認列指定透過損益按公允價值衡量之金融工具係為整體混合合約包含一個或多個嵌入式衍生工具之指定。

(四) 應收款項-淨額

	<u>105年12月31日</u>	<u>104年12月31日</u>
應收即期外匯款	\$ 26,380,333	\$ 34,606,960
應收承購帳款	5,727,798	11,283,744
應收利息	4,394,686	4,772,390
應收承兌票款	6,286,176	5,511,671
應收信用卡款	6,518,479	6,172,127
其他應收款	<u>6,195,031</u>	<u>6,332,398</u>
小計	55,502,503	68,679,290
減：備抵呆帳	( 739,398)	( 1,021,115)
淨 額	<u>\$ 54,763,105</u>	<u>\$ 67,658,175</u>

(五) 貼現及放款-淨額

	<u>105年12月31日</u>	<u>104年12月31日</u>
貼 現	\$ 3,369,797	\$ 4,007,993
透 支	587,142	1,150,389
短期放款	453,750,881	430,060,152
中期放款	452,490,993	433,982,789
長期放款	647,928,861	627,725,769
進出口押匯	1,577,834	1,164,431
放款轉列之催收款項	<u>3,667,274</u>	<u>2,985,757</u>
小 計	1,563,372,782	1,501,077,280
減：備抵呆帳	( 19,167,175)	( 20,968,407)
淨 額	<u>\$1,544,205,607</u>	<u>\$1,480,108,873</u>

1. 截至民國 105 年及 104 年 12 月 31 日止，本公司及子公司貼現及放款暨應收款項之減損評估請參閱附註十二(二)3(5)本公司及子公司已提列減損之金融資產分析說明。

2. 備抵呆帳變動表

本公司及子公司就貼現及放款暨應收款項評估提列適當之備抵呆帳，民國 105 年及 104 年度貼現及放款暨應收款項所提列之備抵呆帳明細及變動情形如下：

	<u>105年度</u>	<u>104年度</u>
貼現及放款 (含放款 衍生之相關應收款項等)		
期初餘額	\$ 21,107,131	\$ 20,534,259
本期提列	4,275,564	2,988,801
轉銷呆帳	( 5,988,840)	( 2,459,477)
匯兌及其他變動	( 80,666)	43,548
期末餘額	<u>\$ 19,313,189</u>	<u>\$ 21,107,131</u>
應收款項		
期初餘額	\$ 887,487	\$ 840,781
本期提列	295,070	103,843
轉銷呆帳	( 218,555)	( 52,000)
匯兌及其他變動	( 307,732)	( 5,137)
期末餘額	<u>\$ 656,270</u>	<u>\$ 887,487</u>

民國 105 年及 104 年度已轉銷呆帳收回金額分別為 \$2,349,456 及 \$2,589,653 帳列呆帳費用減除項目。

(六) 備供出售金融資產

	<u>105年12月31日</u>	<u>104年12月31日</u>
股票-上市櫃	\$ 6,270,369	\$ 6,800,547
短期票券	1,097,271	637,087
債券	125,596,041	74,262,869
受益證券	-	800,000
其他有價證券	805,500	1,150,764
備供出售金融資產評價調整	<u>5,521,733</u>	<u>5,054,034</u>
合計	<u>\$ 139,290,914</u>	<u>\$ 88,705,301</u>

1. 本公司及子公司截至民國 105 年及 104 年 12 月 31 日止，以備供出售金融資產質押擔保情形請參閱附註八。
2. 民國 105 年及 104 年 12 月 31 日，備供出售金融資產中之債券供作附條件交易標的者，其面額分別為 \$5,752,845 及 \$2,234,400。

(七) 持有至到期日金融資產

	<u>105年12月31日</u>	<u>104年12月31日</u>
買入定期存單 (註)	\$ 292,270,000	\$ 284,145,000
債券	52,233,044	71,936,969
短期票券	<u>80,550</u>	<u>735,181</u>
合計	<u>\$ 344,583,594</u>	<u>\$ 356,817,150</u>

註：本公司投資持有至到期日之金融資產主係買入定期存單，合約期間皆為一年以內。  
本公司及子公司截至民國 105 年及 104 年 12 月 31 日止，以持有至到期日金融資產質押擔保情形請參閱附註八。

民國 105 年及 104 年 12 月 31 日，持有至到期日金融資產中之債券供作附條件交易標的者，其面額分別為\$1,610,805及\$0。

(八) 採用權益法之投資-淨額

1. 採用權益法之投資明細：

<u>關聯企業</u>	<u>105年12月31日</u>		<u>104年12月31日</u>	
	<u>帳面金額</u>	<u>比率(%)</u>	<u>帳面金額</u>	<u>比率(%)</u>
東亞建築經理(股)公司	\$ 15,446	30%	\$ 9,141	30%
一銀租賃英屬維京群島公司	1,735,524	100%	1,739,488	100%
騰雲科技服務(股)公司	20,000	40%	-	-
	<u>\$1,770,970</u>		<u>\$ 1,748,629</u>	

2. 本公司及子公司個別不重大關聯企業經營結果之份額彙總如下：

	<u>105年度</u>		<u>104年度</u>	
繼續經營單位本期淨(損)益	\$	86,930	(\$	248,791)
其他綜合損益	(	75,657)	(	106,740)
本期綜合損益總額	\$	<u>11,273</u>	(\$	<u>355,531)</u>

3. 本公司及子公司投資之關聯企業無公開報價，且關聯企業以發放現金股利、償付借款或墊款之方式將資金移轉予投資者之能力皆未受到重大限制。

4. 本公司民國 105 年及 104 年度採用權益法之關聯企業損益之份額，除東亞建築經理(股)公司及騰雲科技服務(股)公司係按未經會計師查核之同期財務報表認列外(本公司認為倘該公司之財務報表經會計師查核，其可能之影響亦不重大)，餘係按被投資公司經會計師查核簽證之同期財務報表認列。

(九) 其他金融資產-淨額

	<u>105年12月31日</u>		<u>104年12月31日</u>	
無活絡市場之債務工具投資				
定期存款投資	\$	3,976,640	\$	9,162,155
以成本衡量之股權投資		3,681,020		3,681,053
非放款轉列之催收款項		71,853		22,842
買入匯款		<u>2,884</u>		<u>5,196</u>
小計		7,732,397		12,871,246
減：備抵呆帳-非放款轉列之催收款項	(	50,093)		-
合計	\$	<u>7,682,304</u>	\$	<u>12,871,246</u>

1. 本公司持有之未上市櫃股票因無活絡市場公開報價且公允價值無法可靠衡量，故以成本衡量。

2. 無活絡市場之債務工具投資其估計公允價值所使用之方法及假設請參閱附註十二(一)4說明。

(十) 不動產及設備-淨額

本公司及子公司民國105年及104年度不動產及設備之變動請詳下表：

成本	土地及改良物		房屋及建築		機械設備		交通及運輸設備		什項設備		租賃權益改良		未完工程及預付設備款與房地款		合計
105年1月1日餘額	\$ 18,955,022		\$ 11,952,787		\$ 2,999,541		\$ 826,131		\$ 2,315,733		\$ 977,634		\$ 55,303		\$ 38,082,151
本期購買數	-		49,950		153,190		33,987		127,075		26,846		130,987		522,035
本期移轉數	-		91,874		8,593		1,858		17,134		22,584		(142,043)		-
本期處分數	-		-		(564,137)		(58,570)		(31,251)		(42,858)		-		(696,816)
匯兌調整數	(1,209)		(10,625)		(2,597)		(1,135)		(4,873)		(7,081)		-		(27,520)
105年12月31日餘額	<u>18,953,813</u>		<u>12,083,986</u>		<u>2,594,590</u>		<u>802,271</u>		<u>2,423,818</u>		<u>977,125</u>		<u>44,247</u>		<u>37,879,850</u>
累計折舊															
105年1月1日餘額	-		(5,485,391)		(2,372,954)		(682,534)		(1,769,481)		(783,093)		-		(11,093,453)
本期折舊	-		(310,667)		(248,939)		(41,177)		(130,979)		(55,595)		-		(787,357)
本期處分數	-		-		562,992		58,182		30,627		41,746		-		693,547
匯兌調整數	-		960		4,314		621		3,698		4,945		-		14,538
105年12月31日餘額	-		<u>(5,795,098)</u>		<u>(2,054,587)</u>		<u>(664,908)</u>		<u>(1,866,135)</u>		<u>(791,997)</u>		-		<u>(11,172,725)</u>
105年12月31日淨額	<u>\$ 18,953,813</u>		<u>\$ 6,288,888</u>		<u>\$ 540,003</u>		<u>\$ 137,363</u>		<u>\$ 557,683</u>		<u>\$ 185,128</u>		<u>\$ 44,247</u>		<u>\$ 26,707,125</u>

成本	土地及改良物		房屋及建築		機械設備		交通及運輸設備		什項設備		租賃權益改良		未完工程及預付設備款與房地款		合計
104年1月1日餘額	\$ 19,023,246	\$ 11,966,648	\$ 2,840,802	\$ 824,471	\$ 2,229,733	\$ 919,226	\$ 414,593	\$ 38,218,719							
本期購買數	60,236	137,329	205,777	40,696	103,551	63,331	150,966	761,886							
本期移轉數	199,890	191,735	90,592	2,892	12,710	12,174	( 509,993)	-							
本期轉出至投資性不動產	( 319,693)	( 348,133)	-	-	-	-	-	( 667,826)							
本期處分數	( 8,655)	( 5,379)	( 139,414)	( 42,589)	( 31,656)	( 23,889)	-	( 251,582)							
匯兌調整數	( 2)	10,587	1,784	661	1,395	6,792	( 263)	20,954							
104年12月31日餘額	<u>18,955,022</u>	<u>11,952,787</u>	<u>2,999,541</u>	<u>826,131</u>	<u>2,315,733</u>	<u>977,634</u>	<u>55,303</u>	<u>38,082,151</u>							
累計折舊															
104年1月1日餘額	-	( 5,286,654)	( 2,270,387)	( 682,887)	( 1,675,405)	( 756,920)	-	( 10,672,253)							
本期折舊	-	( 299,301)	( 239,400)	( 41,361)	( 125,332)	( 54,336)	-	( 759,730)							
本期轉出至投資性不動產	-	97,898	-	-	-	-	-	97,898							
本期處分數	-	3,123	138,356	42,150	31,645	23,889	-	239,163							
匯兌調整數	-	( 457)	( 1,523)	( 436)	( 389)	4,274	-	1,469							
104年12月31日餘額	-	<u>( 5,485,391)</u>	<u>( 2,372,954)</u>	<u>( 682,534)</u>	<u>( 1,769,481)</u>	<u>( 783,093)</u>	-	<u>( 11,093,453)</u>							
104年12月31日淨額	<u>\$ 18,955,022</u>	<u>\$ 6,467,396</u>	<u>\$ 626,587</u>	<u>\$ 143,597</u>	<u>\$ 546,252</u>	<u>\$ 194,541</u>	<u>\$ 55,303</u>	<u>\$ 26,988,698</u>							

本公司及子公司民國 105 年及 104 年度均無固定資產利息資本化情形。

(十一) 投資性不動產-淨額

本公司及子公司民國 105 年及 104 年度投資性不動產之變動詳下表：

	<u>土地及改良物</u>	<u>房屋及建築</u>	<u>合計</u>
<u>成本</u>			
105年1月1日餘額	\$ 6,716,547	\$ 488,056	\$ 7,204,603
本期購買數	-	291	291
本期處分數	( 7,000)	-	( 7,000)
105年12月31日餘額	<u>6,709,547</u>	<u>488,347</u>	<u>7,197,894</u>
<u>累計折舊</u>			
105年1月1日餘額	-	( 228,847)	( 228,847)
本期折舊	-	( 8,210)	( 8,210)
105年12月31日餘額	-	( 237,057)	( 237,057)
105年12月31日淨額	<u>\$ 6,709,547</u>	<u>\$ 251,290</u>	<u>\$ 6,960,837</u>
	<u>土地及改良物</u>	<u>房屋及建築</u>	<u>合計</u>
<u>成本</u>			
104年1月1日餘額	\$ 6,413,979	\$ 143,800	\$ 6,557,779
本期自不動產及設備轉入	319,693	348,133	667,826
本期處分數	( 17,125)	( 3,877)	( 21,002)
104年12月31日餘額	<u>6,716,547</u>	<u>488,056</u>	<u>7,204,603</u>
<u>累計折舊</u>			
104年1月1日餘額	-	( 128,285)	( 128,285)
本期折舊	-	( 3,730)	( 3,730)
本期自不動產及設備轉入	-	( 97,898)	( 97,898)
本期處分數	-	1,066	1,066
104年12月31日餘額	-	( 228,847)	( 228,847)
104年12月31日淨額	<u>\$ 6,716,547</u>	<u>\$ 259,209</u>	<u>\$ 6,975,756</u>

1. 本公司及子公司持有之投資性不動產公允價值於民國 105 年及 104 年 12 月 31 日分別為\$16,542,809 及\$16,794,950。本公司所有投資性不動產係由內部鑑價專家定期進行評價，主要使用方法為市場法。
2. 民國 105 年及 104 年度由投資性不動產產生之租金收入分別為\$87,476 及\$81,728，投資性不動產產生之直接營運費用分別為\$75,581 及\$59,225。



(十二) 其他資產-淨額

	<u>105年12月31日</u>	<u>104年12月31日</u>
出租資產-車輛	\$ 2,000,434	\$ 2,180,022
減：累計折舊	( 754,279)	( 734,249)
出租資產淨額	<u>1,246,155</u>	<u>1,445,773</u>
承受擔保品		
成本	68,548	77,672
減：累計減損	( 68,548)	( 68,548)
承受擔保品淨額	<u>-</u>	<u>9,124</u>
存出保證金	361,946	552,990
預付款項	362,058	313,708
暫付及待結轉帳項	234,010	300
其他	<u>43,119</u>	<u>42,887</u>
合計	<u>\$ 2,247,288</u>	<u>\$ 2,364,782</u>

本公司及子公司截至民國 105 年及 104 年 12 月 31 日止，以其他資產質押擔保情形請參閱附註八。

(十三) 央行及銀行同業存款

	<u>105年12月31日</u>	<u>104年12月31日</u>
銀行同業拆放	\$ 123,307,988	\$ 126,741,274
中華郵政轉存款	871,126	1,391,866
透支銀行同業	1,178,371	638,545
銀行同業存款	854,743	362,973
央行存款	<u>41,393</u>	<u>39,833</u>
合計	<u>\$ 126,253,621</u>	<u>\$ 129,174,491</u>

(十四) 透過損益按公允價值衡量之金融負債

	<u>105年12月31日</u>	<u>104年12月31日</u>
持有供交易之金融負債		
衍生工具	\$ 7,707,009	\$ 7,846,846
原始認列指定透過損益按公允價值衡量之金融負債		
債券	16,065,800	21,926,400
原始認列指定透過損益按公允價值衡量之金融負債		
一評價調整	<u>151,113</u>	<u>740,248</u>
合計	<u>\$ 23,923,922</u>	<u>\$ 30,513,494</u>

1. 本公司原始認列指定透過損益按公允價值衡量之金融工具係為消除會計認列不一致所做之指定。

2. 本公司於民國 105 年及 104 年度指定所發行金融債券為透過損益按公允

價值衡量中屬於本公司信用風險變動之公允價值變動金額分別為(\$134,017)及(\$61,541)。

3. 本公司所發行金融債券係以面額發行，截至 105 年及 104 年 12 月 31 日止，不包括評價調整之帳面金額與到期時依約支付給債權人之金額並無差額。

(十五) 附買回票券及債券負債

	<u>105年12月31日</u>	<u>104年12月31日</u>
公債	\$ 2,868,111	\$ 2,608,441
金融債券	4,664,786	-
合計	<u>\$ 7,532,897</u>	<u>\$ 2,608,441</u>

本公司及子公司附買回票券及債券負債約定於民國 105 年及 104 年 12 月 31 日以後按售出價格加碼買回有價證券之買回價款分別為\$7,552,227 及 \$2,611,586。

(十六) 應付款項

	<u>105年12月31日</u>	<u>104年12月31日</u>
應付帳款	\$ 22,434,244	\$ 12,171,968
應付即期外匯款	26,372,777	34,605,287
承兌匯票	6,496,502	5,466,524
應付費用	4,490,803	4,894,725
應付利息	2,339,677	2,346,475
其他應付款	4,460,836	3,843,294
合計	<u>\$ 66,594,839</u>	<u>\$ 63,328,273</u>

(十七) 存款及匯款

	<u>105年12月31日</u>	<u>104年12月31日</u>
支票存款	\$ 48,534,574	\$ 43,288,793
活期存款	554,004,728	543,379,780
定期存款	387,419,788	400,411,979
可轉讓定期存單	13,481,359	8,995,500
儲蓄存款	969,883,603	951,054,618
應解匯款	2,122,996	2,090,589
其他	19,653	79,255
合計	<u>\$1,975,466,701</u>	<u>\$1,949,300,514</u>

(十八) 應付金融債券

本公司為提升自有資本比率暨籌措中長期營運所需資金，經董事會決議申請主順位及次順位金融債券發行額度，此項募集發行案業經財政部及金管會核准在案，核准發行總額分別為：95 年 8 月 18 日 200 億元、99 年 6 月 25 日 80 億元、100 年 2 月 25 日 100 億元、101 年 2 月 24 日 150 億元、103 年 2 月 27 日 150 億元、103 年 10 月 16 日 美元 3 億元、104 年 2 月 26 日 300 億

元及美元 15 億元，其中次順位債券之受償順序僅優於本公司股東剩餘財產分派權，次於本公司其他債權人，其主要發行條款如下：

九十六年第一期至第三期

發行日期	96年3月9日，96年6月25日，96年12月24日
發行總額	140億元(已還本105億)
發行價格	按面額發行
票面利率	部分為固定利率(2.4%-3.16%)，部分為浮動利率
還本付息	指標利率係指Reuters新臺幣90天商業本票次級市場之平均報價 浮動利率：每季計息一次，每年單利付息一次，到期依面額一次還本 固定利率：每年單利付息一次，到期依面額一次還本
發行期限	7年~10年

九十九年第一期至第二期

發行日期	99年9月28日
發行總額	80億元
發行價格	按面額發行
票面利率	1.5%/1.92%
還本付息	每年單利付息一次，到期依面額一次還本
發行期限	7年

一百年第一期至第二期

發行日期	100年3月30日，100年6月24日
發行總額	63億元
發行價格	按面額發行
票面利率	固定利率：1.65%/1.72%
還本付息	每年單利付息一次，到期依面額一次還本
發行期限	7年/10年

一百零一年第一期至第二期

發行日期	101年9月25日，101年12月27日
發行總額	150億元
發行價格	按面額發行
票面利率	固定利率：1.43%/1.47%/1.59%
還本付息	每年單利付息一次，到期依面額一次還本
發行期限	7年/10年

一百零三年第一期

發行日期	103年9月26日
發行總額	10億元
發行價格	按面額發行
票面利率	固定利率：3.5%
還本付息	每年單利付息一次，屆滿5年後，經主管機關同意者可提前贖回
發行期限	無到期日

一百零三年第二期	
發行日期	103年11月26日
發行總額	美元3億元(已提前贖回A券1.4億元)
發行價格	按面額發行
票面利率	A券：本債券採零息債券形式發行，隱含內部報酬率為4.10% B券：本債券採零息債券形式發行，隱含內部報酬率為4.07%
還本付息	A券：屆滿2年可提前贖回，到期依面額一次還本及付息 B券：屆滿5年可提前贖回，到期依面額一次還本及付息
發行期限	20年

一百零四年第一期	
發行日期	104年3月25日
發行總額	70億元
發行價格	按面額發行
票面利率	A券：固定利率1.83% B券：固定利率2.05%
還本付息	A券：每年單利付息一次，到期依面額一次還本 B券：每年單利付息一次，到期依面額一次還本
發行期限	A券：7年 B券：10年

一百零四年第二期	
發行日期	104年5月28日
發行總額	美元2.3億元
發行價格	按面額發行
票面利率	A券：本債券採零息債券形式發行，隱含內部報酬率為4.06% B券：本債券採零息債券形式發行，隱含內部報酬率為4.02%
還本付息	A券：屆滿2年可提前贖回，到期依面額一次還本及付息 B券：屆滿3年可提前贖回，到期依面額一次還本及付息
發行期限	20年

民國 105 年及 104 年度，上述金融債券計息之利率區間分別為 1.43%~4.10% 及 1.31%~4.10%。

截至民國 105 年及 104 年 12 月 31 日止，上述已發行之金融債券未償餘額分別為 533.66 億元及 592.26 億元，其中分別有面額 125.66 億元及 174.26 億元之主順位金融債券與 35 億元及 45 億元之次順位金融債券為指定透過損益按公允價值衡量金融負債，以利率交換合約規避其利率風險，該利率交換合約係以公允價值衡量且公允價值變動列入損益，為消除會計不一致，將上述金融債券亦指定為透過損益按公允價值衡量之金融負債。

### (十九) 其他金融負債

	105年12月31日	104年12月31日
結構型商品所收本金	\$ 37,402,635	\$ 17,957,299
應付商業本票	1,849,478	2,879,269
短期借款	1,050,000	1,110,000
其他	2,644	53,771
合計	\$ 40,304,757	\$ 22,000,339

上述短期借款皆為信用借款截至民國 105 年及 104 年 12 月 31 日利率區間分別為 0.89~0.90%及 1.12%~1.43%。

### (二十) 負債準備

	105年12月31日	104年12月31日
員工福利負債準備	\$ 5,122,017	\$ 5,492,799
保證責任準備	779,251	799,145
其他	1,694	1,696
合計	\$ 5,902,962	\$ 6,293,640

本公司採用精算之員工福利負債準備明細如下：

	105年12月31日	104年12月31日
認列於合併資產負債表：		
- 確定福利計畫	\$ 4,267,782	\$ 4,737,389
- 員工優惠存款計畫	759,199	716,858
合計	\$ 5,026,981	\$ 5,454,247

#### 1. 確定提撥計畫

自民國 94 年 7 月 1 日起，本公司及子公司依據「勞工退休金條例」，訂有確定提撥之退休辦法，適用於本國籍之員工。本公司及子公司就員工選擇適用「勞工退休金條例」所定之勞工退休金制度部分，每月按不低於薪資之 6%提繳勞工退休金至勞保局員工個人帳戶，員工退休金之支付依員工個人之退休金專戶及累積收益之金額採月退休金或一次退休金方式領取。本公司及子公司民國 105 年及 104 年度將每期提撥之退休基金數額認列為當期之退休金成本分別為\$153,540 及\$138,453。

本公司國外分行及子公司國外當地人員民國 105 年及 104 年度按所在國政府有關法令採確定提撥退休辦法認列為當期之退休金費用分別為\$17,240 及\$17,212。

#### 2. 確定福利計畫

本公司及子公司依據「勞動基準法」之規定，訂有確定給付之退休辦法，適用於民國 94 年 7 月 1 日實施「勞工退休金條例」前所有正式員工之服務年資，以及於實施「勞工退休金條例」後選擇繼續適用勞動基準法員工之後續服務年資。員工符合退休條件者，退休金之支付係根據服務年資及退休前 6 個月之平均薪資計算，15 年以內(含)的服務年資每滿一年給予

兩個基數，超過 15 年之服務年資每滿一年給予一個基數，惟累積最高以 45 個基數為限。本公司按月就薪資總額 10% 提撥退休基金，以勞工退休準備金監督委員會之名義專戶儲存於台灣銀行信託部。另本公司於每年年度終了前，估算前項勞工退休準備金專戶餘額，若該餘額不足給付次一年度內預估符合退休條件之勞工依前述計算之退休金數額，本公司將於次年度三月底前一次提撥其差額。

民國 105 年及 104 年度本公司及子公司依上述退休金辦法認列之淨退休金成本分別為 \$392,255 及 \$392,011，前述費用皆認列於綜合損益表中之員工福利費用項下，撥存於台灣銀行勞工退休準備金專戶之餘額則分別為 \$6,527,341 及 \$6,350,230。

(1) 資產負債表認列之金額如下：

	105年12月31日	104年12月31日
確定福利義務現值	\$ 10,836,395	\$ 11,142,814
計畫資產公允價值	( 6,568,613)	( 6,405,425)
淨確定福利負債	<u>\$ 4,267,782</u>	<u>\$ 4,737,389</u>

(2) 淨確定福利負債之變動如下：

	<u>確定福利義務現值</u>	<u>計畫資產公允價值</u>	<u>淨確定福利負債</u>
105年度			
1月1日餘額	\$ 11,142,814	(\$ 6,405,425)	\$ 4,737,389
當期服務成本	329,972	-	329,972
利息費用(收入)	152,148	( 91,306)	60,842
	<u>11,624,934</u>	<u>( 6,496,731)</u>	<u>5,128,203</u>
再衡量數(註)：			
計畫資產報酬	-	44,813	44,813
財務假設變動			
影響數	( 115,222)	-	( 115,222)
經驗調整	92,850	-	92,850
	<u>( 22,372)</u>	<u>44,813</u>	<u>22,441</u>
提撥退休基金	-	( 882,862)	( 882,862)
支付退休金	( 766,167)	766,167	-
12月31日餘額	<u>\$ 10,836,395</u>	<u>( \$ 6,568,613)</u>	<u>\$ 4,267,782</u>

	確定福利義務現值	計畫資產公允價值	淨確定福利負債
104年度			
1月1日餘額	\$ 10,349,101	(\$ 6,169,960)	\$ 4,179,141
當期服務成本	321,788	-	321,788
利息費用(收入)	178,663	(109,866)	68,797
	<u>10,849,552</u>	<u>(6,279,826)</u>	<u>4,569,726</u>
再衡量數(註)：			
計畫資產報酬	-	(55,370)	(55,370)
財務假設變動			
影響數	407,840	-	407,840
經驗調整	355,548	-	355,548
	<u>763,388</u>	<u>(55,370)</u>	<u>708,018</u>
提撥退休基金	-	(540,355)	(540,355)
支付退休金	(470,126)	470,126	-
12月31日餘額	<u>\$ 11,142,814</u>	<u>(\$ 6,405,425)</u>	<u>\$ 4,737,389</u>

註：計畫資產報酬不包括包含於利息收入或費用之金額。

- (3) 本公司及子公司之確定福利退休計畫基金資產，係由臺灣銀行按該基金年度投資運用計畫所定委託經營項目之比例及金額範圍內，依勞工退休基金收支保管及運用辦法第六條之項目（即存放國內外之金融機構，投資國內外上市、上櫃或私募之權益證券及投資國內外不動產之證券化商品等）辦理委託經營，相關運用情形係由勞工退休基金監理會進行監督。該基金之運用，其每年決算分配之最低收益，不得低於依當地銀行二年定期存款利率計算之收益，若有不足，則經主管機關核准後由國庫補足。因本公司及子公司無權參與該基金之運作及管理，故無法依國際會計準則第19號第142段規定揭露計畫資產公允價值之分類。民國105年及104年12月31日構成該基金總資產之公允價值，請詳政府公告之各年度之勞工退休基金運用報告。

計畫資產之實際報酬於民國105年及104年度認列之金額分別為\$46,493及\$165,236。

確定福利計劃於民國105年及104年度認列於其他綜合損益之淨確定福利負債之再衡量數金額分別為(\$23,732)及(\$708,018)。

- (4) 有關退休金之精算假設彙總如下：

	105年度	104年度
折現率	<u>1.50%</u>	<u>1.40%</u>
未來薪資增加率	<u>1.50%</u>	<u>1.50%</u>

對於未來死亡率之假設依據台灣壽險業第四回經驗生命表估計。

因採用之主要精算假設變動而影響之確定福利義務現值分析如下：

確定福利義務現值之影響

	精算假設變動(%)	精算假設正向變動	精算假設負向變動
105年12月31日			
折現率	±0.25%	(\$ 279,907)	\$ 291,668
未來薪資增加	±0.25%	\$ 290,937	(\$ 280,584)

確定福利義務現值之影響

精算假設變動(%) 精算假設正向變動 精算假設負向變動

104年12月31日

折現率	±0.25%	(\$ 293,750)	\$ 306,449
未來薪資增加	±0.25%	\$ 305,372	(\$ 294,176)

上述之敏感度分析係基於其他假設不變的情況下分析單一假設變動之影響。實務上許多假設的變動則可能是連動的。敏感度分析係與計算資產負債表之淨退休金負債所採用的方法一致。

(5)民國105年12月31日，該退休計畫之加權平均存續期間為10.3年。

(6)本公司及子公司於民國106年度預計支付予退休計畫之提撥金為\$630,095。

3. 員工優惠存款福利

本公司支付退休員工及現職員工退休後定額優惠存款之義務，係根據「第一商業銀行退休人員優惠存款存儲規則」支付。民國105年及104年度依上述員工優惠存款辦法認列之退休金成本分別為\$427,330及\$364,077。詳細之說明請詳附註四(二十)2。

(1)截至民國105年及104年12月31日認列於資產負債表之淨負債分別為\$759,199及\$716,858。

(2)淨確定福利負債之變動如下：

	確定福利義務現值	計畫資產公允價值	淨確定福利負債
105年度			
1月1日餘額	\$ 716,858	\$ -	\$ 716,858
利息費用	26,755	-	26,755
	<u>743,613</u>	<u>-</u>	<u>743,613</u>
再衡量數：			
財務假設變動			
影響數	5,408	-	5,408
經驗調整	<u>224,543</u>	<u>-</u>	<u>224,543</u>
	<u>229,951</u>	<u>-</u>	<u>229,951</u>
提撥退休基金	-	( 214,365)	( 214,365)
支付退休金	( 214,365)	214,365	-
12月31日餘額	<u>\$ 759,199</u>	<u>\$ -</u>	<u>\$ 759,199</u>



	確定福利義務現值	計畫資產公允價值	淨確定福利負債
104年度			
1月1日餘額	\$ 716,177	\$ -	\$ 716,177
利息費用	26,739	-	26,739
	<u>742,916</u>	<u>-</u>	<u>742,916</u>
再衡量數：			
財務假設變動			
影響數	2,593	-	2,593
經驗調整	178,587	-	178,587
	<u>181,180</u>	<u>-</u>	<u>181,180</u>
提撥退休基金	-	(207,238)	(207,238)
支付退休金	(207,238)	207,238	-
12月31日餘額	\$ <u>716,858</u>	\$ <u>-</u>	\$ <u>716,858</u>

(3) 民國 105 年及 104 年度認列於其他綜合損益之精算損益皆為 \$0。

(4) 員工優惠存款福利之精算假設彙總如下：

	105年度	104年度
折現率	4.00%	4.00%
存入資金報酬率	2.00%	2.00%
帳戶餘額每年遞減比率	1.00%	1.00%
優惠存款制度變動機率	50.00%	50.00%

對於未來死亡率之假設依據台灣壽險業第四回經驗生命表估計。

因採用之主要精算假設變動而影響之員工優惠存款義務現值分析如下：

	員工優惠存款義務現值之影響		
	精算假設變動(%)	精算假設正向變動	精算假設負向變動
105年12月31日			
員工優惠存款折現率	±0.25%	(\$ 11,481)	\$ 11,825
存入資金報酬率	±0.25%	(\$ 94,328)	\$ 94,328
帳戶餘額每年遞減率	±0.25%	(\$ 11,137)	\$ 11,428
優惠存款制度未來可能變動之機率	±10.00%	\$ 151,480	\$ 151,480
	員工優惠存款義務現值之影響		
	精算假設變動(%)	精算假設正向變動	精算假設負向變動
104年12月31日			
員工優惠存款折現率	±0.25%	(\$ 10,769)	\$ 11,092
存入資金報酬率	±0.25%	(\$ 84,973)	\$ 84,974
帳戶餘額每年遞減率	±0.25%	(\$ 10,441)	\$ 10,713
優惠存款制度未來可能變動之機率	±10.00%	\$ 143,372	(\$ 143,372)

上述敏感度分析係建立在當單一精算假設變動而其他精算假設係維持不變的前提假設下。實務上，該前提假設很有可能不會發生，且各精算假設間可能亦存在相互關聯性。員工優惠存款義務現值的敏感度分

折計算亦採用預計單位福利法衡量。

(5)本公司對於民國 106 年度預期支付予員工優惠存款福利計畫之提撥金為 \$100,943。

4.本公司及子公司保證責任準備之變動表如下：

	105年度	104年度
期初餘額	\$ 799,145	\$ 795,376
本期提列	-	3,465
匯兌及其他變動	( 19,894)	304
期末餘額	<u>\$ 779,251</u>	<u>\$ 799,145</u>

(二十一) 其他負債

	105年12月31日	104年12月31日
存入保證金	\$ 2,646,981	\$ 3,633,312
預收款項	1,197,282	1,286,505
暫收及待結轉款項	1,320	189,641
其他	96,237	77,708
合 計	<u>\$ 3,941,820</u>	<u>\$ 5,187,166</u>

(二十二) 權益

1. 普通股股本

截至民國 105 年 12 月 31 日，本公司額定及實收資本額皆為 \$89,064,000，流通在外股數為 8,906,400 千股，每股面額為 10 元。

民國 104 年 4 月 17 日業經董事會通過並於民國 104 年 5 月 8 日經董事會代行股東會職權決議以未分配盈餘 \$2,385,000 轉增資，發行普通股 238,500 千股，每股面額 10 元，增資基準日為民國 104 年 6 月 24 日，此項增資業業經金管證發字第 1040021650 號函核准在案，增資後發行股本總額為 \$78,244,000，分為 7,824,400 千股，每股面額 10 元。

民國 104 年 8 月 14 日業經董事會代行股東會職權決議，為強化資本以拓展業務，以每股新臺幣 25 元私募溢價發行普通股 8 億股，辦理現金增資 \$20,000,000，增資後資本額為 \$86,244,000。增資基準日訂為民國 104 年 9 月 18 日，並已辦妥公司資本額登記，此項增資業業經金管銀控字第 10400202310 號函核准在案。

民國 105 年 4 月 28 日業經董事會通過並於民國 105 年 6 月 27 日經董事會代行股東會職權決議以未分配盈餘 \$2,820,000 轉增資，發行普通股 282,000 千股，每股面額 10 元，增資基準日為民國 105 年 8 月 16 日，增資後發行股本總額為 \$89,064,000，分為 8,906,400 千股，每股面額 10 元。

2. 股份基礎給付-員工獎酬

股份基礎給付員工獎酬係母公司-第一金融控股股份有限公司依公司法第 267 條第一項規定，現金增資時保留百分之十五股份由集團中之員工認購所產生。

(1)截至民國 105 年 12 月 31 日，本公司及子公司之股份基礎給付交易如下：

協議之類型	給與日	給與數量(股)	既得條件
現金增資保留員工認購	104/9/11	187,879,797	立即既得

(2)股份基礎給付交易產生之資本公積為\$178,487。

### 3. 資本公積

依公司法規定，超過票面金額發行股票所得之溢額及受領贈與之所得之資本公積，除得用於彌補虧損外，於公司無累積虧損時，按股東原有股份之比例發給新股或現金。另依證券交易法之相關規定，以上開資本公積撥充資本時，每年以其合計數不超過實收資本額百分之十為限。公司非於盈餘公積填補資本虧損仍有不足時，不得以資本公積補充之。民國 105 年及 104 年 12 月 31 日，本公司及子公司之資本公積明細如下：

	105年12月31日	104年12月31日
股本溢價	\$ 34,460,326	\$ 34,460,326
股份基礎給付	387,890	387,890
合計	<u>\$ 34,848,216</u>	<u>\$ 34,848,216</u>

### 4. 法定盈餘公積及特別盈餘公積

#### (1)法定盈餘公積

依公司法之規定，法定盈餘公積除彌補虧損及按股東原有股份之比例發新股或現金外，不得使用，惟發給新股或現金者，以該項公積超過實收資本額百分之二十五之部分為限。

#### (2)特別盈餘公積

首次採用 IFRSs 時，依民國 101 年 4 月 6 日金管證發字第 1010012865 號函提列之特別盈餘公積，本公司於嗣後使用、處分或重分類相關資產時，就原提列特別盈餘公積之比例予以迴轉，前述相關資產若為投資性不動產時，屬土地部分於處分或重分類時迴轉，屬土地以外之部分，則於使用期間逐期迴轉。另「證券商管理規則」已刪除證券商應提列「買賣損失準備」及「違約損失準備」之規定，證券商截至 99 年 12 月底已提列之「買賣損失準備」及「違約損失準備」金額，依金管會於民國 100 年 1 月 11 日以金管證券字第 0990073857 號令，應轉列為「特別盈餘公積」，轉列後除填補公司虧損，或特別盈餘公積已達實收資本額百分之五十，得以其半數撥充資本額者外，不得使用之。

依金管銀法字第 10510001510 號令，因應金融科技發展，保障本國銀行從業人員之權益，公開發行銀行應於分派民國 105 至 107 會計年度盈餘時，以稅後淨利 0.5%至 1%範圍內，提列特別盈餘公積。公開發行銀行自民國 106 會計年度起，得就金融科技發展所產生之員工轉職或安置支出之相同數額，自上開特別盈餘公積餘額範圍內迴轉。

### (二十三) 盈餘分配與股利政策

1. 依本公司章程規定，年度決算如有盈餘，應先提繳稅款、彌補累積虧損，就其餘額提百分之三十法定盈餘公積，並得依業務需要，另提特別公積。如尚有餘額，再加計以前年度累計未分派盈餘為股東股利之可分派數，由董事會考量銀行資本適足率及業務發展需要，擬定分派案提請股東會決議之。

法定盈餘公積未達資本總額前或自有資本與風險性資產之比率未達銀行法規定前，最高現金盈餘分配依銀行法及中央主管機關之規定辦理。

2. 未來三年股利政策：

本公司屬產業發展成熟，獲利穩定且財務結構健全，股東股息之發放，以發放現金為原則；惟為提高本公司自有資本與風險性資產比率，以增強本公司競爭力，搭配以發放股票股利為輔。

3. 本公司於民國 105 年 6 月 27 日及 104 年 5 月 8 日分別經董事會代行股東會決議通過民國 104 年及 103 年度盈餘分配案，其相關資訊如下：

	104年度		103年度	
	盈餘分配案	每股股利(元)	盈餘分配案	每股股利(元)
法定盈餘公積	\$ 4,830,027	\$ -	\$ 4,014,346	\$ -
普通股現金股利	8,452,432	0.9801	7,000,000	0.923
股票股利	2,820,000	0.3270	2,385,000	0.314
	<u>\$ 16,102,459</u>	<u>\$ 1.3071</u>	<u>\$ 13,399,346</u>	<u>\$ 1.237</u>

4. 有關員工酬勞(紅利)資訊，請詳附註六(三十二)。

### (二十四) 其他權益項目

	國外營運機構財 務報表換算之兌 換差額		備供出售金融資 產未實現評價損益	總計
105年1月1日	\$	3,555,197	\$ 5,058,542	\$8,613,739
備供出售金融資產				
本期評價調整		-	763,014	763,014
本期已實現數		-	(295,314)	(295,314)
國外營運機構財務報表				
本期換算之兌換差額	(	2,468,657)	-	(2,468,657)
採用權益法之關聯企業				
本期其他綜合損益之				
份額	(	75,657)	-	(75,657)
與可能重分類之項目相				
關之所得稅		-	(2,759)	(2,759)
105年12月31日	\$	<u>1,010,883</u>	\$ <u>5,523,483</u>	<u>\$6,534,366</u>

	國外營運機構財		
	務報表換算之兌 換差額	備供出售金融資 產未實現評價損益	總計
104年1月1日	\$ 2,409,309	\$ 4,622,218	\$7,031,527
備供出售金融資產			
本期評價調整	-	480,867	480,867
本期已實現數	-	( 50,141)	( 50,141)
國外營運機構財務報表			
本期換算之兌換差額	1,252,628	-	1,252,628
採用權益法之關聯企業			
本期其他綜合損益之 份額	( 106,740)	-	( 106,740)
與可能重分類之項目相 關之所得稅	-	5,598	5,598
104年12月31日	\$ 3,555,197	\$ 5,058,542	\$8,613,739

(二十五) 利息淨收益

	105年度	104年度
1. <u>利息收入</u>		
貼現及放款利息收入	\$ 33,315,882	\$ 33,784,152
投資有價證券利息收入	4,997,422	4,645,475
存放及拆放銀行同業利息收入	2,345,558	3,139,541
信用卡循環利息收入	163,384	184,064
其他利息收入	266,667	268,197
小計	41,088,913	42,021,429
2. <u>利息費用</u>		
存款利息費用	( 10,562,747)	( 11,886,995)
央行及同業存款利息費用	( 1,250,387)	( 1,064,519)
金融債券利息費用	( 652,145)	( 723,846)
結構型商品利息費用	( 92,170)	( 150,862)
附買回債券負債利息費用	( 47,057)	( 29,321)
其他利息費用	( 35,120)	( 50,435)
小計	( 12,639,626)	( 13,905,978)
合計	\$ 28,449,287	\$ 28,115,451

(二十六)手續費淨收益

	<u>105年度</u>	<u>104年度</u>
<u>1.手續費收入</u>		
信託業務	\$ 1,427,089	\$ 1,870,779
保管業務	499,832	494,074
保代業務	3,454,448	2,840,886
外匯業務	923,701	934,792
授信業務	1,306,908	1,134,185
信用卡業務	835,773	818,548
存匯業務及其他	544,366	558,382
國外分行不含OBU	716,300	751,265
小計	<u>9,708,417</u>	<u>9,402,911</u>
<u>2.手續費費用</u>		
信託業務	( 84,647)	( 134,521)
保管業務	( 119,233)	( 114,204)
保代業務	( 493,149)	( 433,533)
外匯業務	( 38,315)	( 29,345)
授信業務	( 58,231)	( 55,264)
信用卡業務	( 429,137)	( 395,560)
存匯業務及其他	( 385,580)	( 384,791)
國外分行不含OBU	( 30,416)	( 28,512)
小計	<u>( 1,638,708)</u>	<u>( 1,575,730)</u>
合計	<u>\$ 8,069,709</u>	<u>\$ 7,827,181</u>

(二十七) 透過損益按公允價值衡量之金融資產及負債損益

	<u>105年度</u>	<u>104年度</u>
<u>透過損益按公允價值衡量</u>		
<u>之金融資產及負債處分損益</u>		
短期票券	(\$ 84,485)	(\$ 67,937)
債券	( 119,080)	( 89,830)
股票	59,200	( 80,971)
利率	189,523	169,557
匯率	1,524,201	429,654
選擇權	324,903	73,968
期貨	( 426)	( 24,043)
商品交換	1,239	3,389
小計	<u>1,895,075</u>	<u>413,787</u>
<u>透過損益按公允價值衡量</u>		
<u>之金融資產及負債評價損益</u>		
短期票券	6,024	( 4,051)
債券	788,294	( 137,976)
股票	( 12,891)	( 16,307)
利率	( 567,191)	462,425
匯率	9,859	( 56,350)
選擇權	( 62,530)	92,872
期貨	( 1,661)	704
商品交換	( 8,109)	5,271
信用風險評價調整	14,228	( 30,854)
小計	<u>166,023</u>	<u>315,734</u>
交易目的金融資產		
股息紅利收入	27,283	9,503
透過損益按公允價值衡量		
之金融資產利息收入	1,290,419	967,021
透過損益按公允價值衡量		
之金融負債利息費用	( 795,520)	( 748,560)
合計	<u>\$ 2,583,280</u>	<u>\$ 957,485</u>

匯率商品之淨收益包括即期與遠期匯率合約、匯率選擇權及匯率期貨之已實現及未實現損益。

利率連結商品包括利率交換合約、貨幣市場工具、利率連結選擇權及其他利率相關商品。

當本公司及子公司指定金融工具透過損益按公允價值衡量，與該金融工具一併管理之衍生工具之公允價值變動，帳列「透過損益按公允價值衡量之金融資產及負債損益」項下。

(二十八) 備供出售金融資產之已實現損益

	<u>105年度</u>	<u>104年度</u>
處分利益		
債券	\$ 256,913	\$ 151,826
受益憑證	2,171	620
股票	<u>81,398</u>	<u>90,013</u>
小計	<u>340,482</u>	<u>242,459</u>
處分損失		
債券	( 8,284)	( 15,418)
股票	( 36,884)	( 176,900)
小計	( 45,168)	( 192,318)
股息紅利收入	<u>409,465</u>	<u>302,848</u>
合計	<u>\$ 704,779</u>	<u>\$ 352,989</u>

(二十九) 資產減損迴轉利益

	<u>105年度</u>	<u>104年度</u>
承受擔保品減損(損失)		
迴轉利益	(\$ 251)	\$ 4,552

(三十) 無活絡市場之債務工具投資利益

	<u>105年度</u>	<u>104年度</u>
台灣高速鐵路特別股投資收益	\$ 559,726	\$ -

台灣高鐵因積欠本公司所持有「甲種記名可轉換特別股」民國96年1月5日至民國104年8月6日之特別股股息，為執行「高鐵財務解決方案」之配套措施，依台灣高鐵民國104年9月10日臨時股東會之決議，同意補足累積未付之金額。本公司已於民國105年1月20日收取台灣高鐵所撥付之款項。

(三十一) 其他利息以外淨收益

	<u>105年度</u>	<u>104年度</u>
以成本衡量之金融資產淨損益	\$ 218,795	\$ 105,367
租金淨損益	263,678	265,471
財產交易利益	16,177	35,062
財產報廢損失	( 3,127)	( 1,430)
處分承受擔保品損益	-	54,898
過期帳淨損益及其他	<u>246,302</u>	<u>( 63,265)</u>
合計	<u>\$ 741,825</u>	<u>\$ 396,103</u>



(三十二) 員工福利費用

	<u>105年度</u>	<u>104年度</u>
薪資費用	\$ 10,826,072	\$ 10,800,051
員工認股權	-	178,487
勞健保費用	546,625	548,053
退休金費用	990,365	911,753
其他員工福利費用	217,015	182,204
合計	<u>\$ 12,580,077</u>	<u>\$ 12,620,548</u>

1. 截至民國 105 年及 104 年 12 月 31 日止，本公司及子公司員工人數分別為 7,597 人及 7,631 人，員工人數計算基礎與排除退休員工優惠存款之員工福利費用一致(民國 105 年及 104 年度退休金費用係分別包含退休員工優惠存款福利\$427,330 及\$364,077)。
2. 依本公司章程規定，本公司年度如有稅前利益，應按扣除分派員工酬勞前之稅前利益提撥百分之一至百分之六為員工酬勞。但本銀行尚有累積虧損時，應預先保留彌補數額。
3. 本公司民國 105 年及 104 年度員工酬勞估列金額分別為\$880,256 及 \$1,005,115，前述金額帳列薪資費用項目。  
民國 105 年及 104 年依該年度之獲利情形，以百分之一至百分之六為基礎估列。本公司民國 105 年董事會決議分配民國 104 年度員工酬勞為\$1,022,459，較 104 年度財務報告認列之營業費用－員工酬勞為\$997,869 增加\$24,590，該金額係為估計差異，依會計估計變動處理，列為民國 105 年度損益調整。
4. 有關本公司股東會決議之員工酬勞(紅利)，相關資訊可至公開資訊觀測站查詢之。另本公司無配發董監酬勞。

(三十三) 折舊及攤銷費用

	<u>105年度</u>	<u>104年度</u>
折舊費用	\$ 795,567	\$ 763,460
攤銷費用	203,259	202,054
合計	<u>\$ 998,826</u>	<u>\$ 965,514</u>

(三十四) 其他業務及管理費用

	<u>105年度</u>	<u>104年度</u>
稅捐	\$ 2,081,783	\$ 2,166,946
租金支出	1,135,204	1,044,115
保險費	545,211	569,387
郵電費	244,712	238,613
修繕費	182,275	188,873
水電瓦斯費	140,346	159,590
委託調查研究費	160,334	128,833
場地使用費	137,588	135,732
保警及保全費	136,174	132,801
廣告費	166,836	173,088
文具用品	106,918	107,159
其他	715,773	734,573
合計	<u>\$ 5,753,154</u>	<u>\$ 5,779,710</u>

(三十五) 所得稅

1. 所得稅費用

	<u>105年度</u>	<u>104年度</u>
本期所得稅		
本期所得產生之所得稅	\$ 2,805,907	\$ 2,934,167
以前年度所得稅估計差額 及其他	( 46,415)	180,413
本期所得稅總額	2,759,492	3,114,580
遞延所得稅原始產生及迴轉 暫時性差異	181,195	( 32,230)
所得稅費用	<u>\$ 2,940,687</u>	<u>\$ 3,082,350</u>

2. 所得稅費用與會計利潤之調節說明

	<u>105年度</u>	<u>104年度</u>
稅前淨利按法定稅率計算之 所得稅	\$ 3,508,668	\$ 3,261,015
以前年度所得稅估計差額及 其他	( 46,415)	180,413
按稅法規定免課稅之所得及 其他所得稅調整影響數	( 521,566)	( 359,078)
所得稅費用	<u>\$ 2,940,687</u>	<u>\$ 3,082,350</u>

3. 因暫時性差異而產生之各遞延所得稅資產或負債金額如下：

暫時性差異	105年度			
	1月1日	認列於損益	認列於其 他綜合損益	12月31日
遞延所得稅資產				
備抵呆帳超限 承受擔保	\$ 1,078,761	(\$ 415,287)	\$ -	\$ 663,474
品減損損失	19,467	( 7,814)	-	11,653
員工福利準備 未提撥數	832,691	( 22,574)	4,034	814,151
海外分行及銀 行海外子公司	472,556	190,959	( 46)	663,469
其他	( 639,210)	74,727	( 2,713)	( 567,196)
遞延所得稅資產淨額	<u>\$ 1,764,265</u>	<u>(\$ 179,989)</u>	<u>\$ 1,275</u>	<u>\$1,585,551</u>
遞延所得稅負債				
土地增值稅	\$ 5,710,999	(\$ 3,004)	\$ -	\$5,707,995
其他	9,502	4,210	-	13,712
遞延所得稅負債淨額	<u>\$ 5,720,501</u>	<u>\$ 1,206</u>	<u>\$ -</u>	<u>\$5,721,707</u>
	104年度			
暫時性差異	1月1日	認列於損益	認列於其 他綜合損益	12月31日
遞延所得稅資產				
備抵呆帳超限 承受擔保	\$ 702,056	\$ 376,705	\$ -	\$1,078,761
品減損損失	20,241	( 774)	-	19,467
員工福利準備 未提撥數	738,177	( 25,849)	120,363	832,691
海外分行及銀 行海外子公司	496,427	( 24,606)	735	472,556
其他	( 346,949)	( 297,124)	4,863	( 639,210)
遞延所得稅資產淨額	<u>\$ 1,609,952</u>	<u>\$ 28,352</u>	<u>\$ 125,961</u>	<u>\$1,764,265</u>
遞延所得稅負債				
土地增值稅	\$ 5,713,259	(\$ 2,260)	\$ -	\$5,710,999
其他	11,120	( 1,618)	-	9,502
遞延所得稅負債淨額	<u>\$ 5,724,379</u>	<u>(\$ 3,878)</u>	<u>\$ -</u>	<u>\$5,720,501</u>

4. 本公司之營利事業所得稅申報案件，業經稅捐稽徵機關核定至 100 年度。對於民國 92 年「可供虧損扣除額」發生數之核定內容不服，經財政部民國 105 年 1 月 6 日訴願決定維持原處分，本公司對民國 92 年度訴願決定不再爭訟；惟因其涉及後續年度虧損扣抵使用情形，已就 92

年可供虧損扣除額全數抵減完畢之年度(亦即民國 101 年度),提出申請更正該年度之虧損扣抵使用金額。

一銀租賃營利事業所得稅結算申報案件業經稅捐稽徵機關核定至民國 103 年度。

5. 未分配盈餘相關資訊

民國 105 年及 104 年 12 月 31 日之帳載未分配盈餘皆為民國 87 年度(含)以後之未分配盈餘。

6. 本公司與母公司第一金控暨其子公司採行連結稅制合併結算申報所得稅,納稅義務人為第一金控母公司,本公司除投資收益所取得之扣繳稅額係計入本公司可扣抵稅額帳戶外,其餘相關所得稅款則計入第一金控,另截至民國 105 年及 104 年 12 月 31 日止,本公司股東可扣抵稅額帳戶餘額分別為\$81,517 及\$124,889,民國 104 年度現金股利盈餘分配及股票股利盈餘分配之實際稅額扣抵比率分別為 1.10%及 1.25%,民國 105 年度盈餘分配之預計稅額扣抵比率為 0.38%。

(三十六) 每股盈餘

基本每股盈餘

基本每股盈餘係以歸屬於本公司普通股權益持有人之損益,除以當期流通在外普通股加權平均股數計算而得。

	<u>105年度</u>	<u>104年度</u>
歸屬於本公司普通股權益 持有人之損益	17,698,536	16,100,091
普通股加權平均流通在外 股數(千股)	8,906,400	8,336,537
基本每股盈餘(元)	1.99	1.93

註：已追溯調整民國 104 年度發放股票股利之影響數,另,民國 105 年及 104 年度之基本每股盈餘與稀釋每股盈餘相同。

七、關係人交易

(一) 母公司及最終控股公司

本公司由第一金融控股(股)公司控制,該公司擁有 100%普通股。本公司之最終控股公司即為第一金融控股(股)公司。

(二) 關係人之名稱及關係

<u>關 係 人 名 稱</u>	<u>與 本 公 司 之 關 係</u>
臺灣銀行(股)公司(臺灣銀行)	實質關係人
金園投資(股)公司	實質關係人
全球通投資(股)公司	實質關係人
國票金融控股股份有限公司	實質關係人
東亞建築經理(股)公司(東亞建經)	係本公司及子公司採權益法之關聯企業
騰雲科技服務(股)公司(騰雲科技)	係本公司及子公司採權益法之關聯企業
財團法人第一商業銀行文教基金會(一銀文教基金會)	該財團法人之實收基金總額三分之一以上為本公司所捐贈
第一金融控股股份有限公司(第一金控)	係本公司之母公司
第一金證券(股)公司(第一金證券)	同一集團企業
第一金證券亞洲有限公司	同一集團企業
第一金證券投資顧問(股)公司(第一金投顧)	同一集團企業
第一金證券投資信託(股)公司(第一金投信)	同一集團企業
第一金融資產管理(股)公司(第一資管)	同一集團企業
第一創業投資(股)公司(第一創投)	同一集團企業
第一金融管理顧問(股)公司(第一管顧)	同一集團企業
第一財產保險代理人(股)公司(第一產代)	同一集團企業
(於民國105年7月1日辦理解散清算)	
第一金人壽(股)公司(第一金人壽)	同一集團企業
第一金投信經理之基金	同一集團企業所管理之基金
其他	實質關係人、主要管理階層之配偶或二親等以內親屬

(三) 與關係人間之重大交易事項

1. 拆放銀行同業

	105年12月31日		
	<u>最高餘額</u>	<u>期末餘額</u>	<u>年利率%</u>
其他關係人			
臺灣銀行	\$ 11,000,000	\$ 2,700,000	0.170~0.440
	104年12月31日		
	<u>最高餘額</u>	<u>期末餘額</u>	<u>年利率%</u>
其他關係人			
臺灣銀行	\$ 15,000,000	\$ 500,000	0.230~0.430

民國 105 年及 104 年度上述關係人利息收入分別為 \$1,477 及 \$1,696。  
上述交易條件與一般客戶並無重大差異。

2. 銀行同業拆放

	105年12月31日		
	最高餘額	期末餘額	年利率%
其他關係人 臺灣銀行	\$ 10,000,000	\$ <u>          -</u>	0.171~0.230
	104年12月31日		
	最高餘額	期末餘額	年利率%
其他關係人 臺灣銀行	\$ 10,000,000	\$ <u>          -</u>	0.300~0.320

民國 105 年及 104 年度之上述關係人利息費用分別為\$1,191 及\$920。  
上述交易條件與一般客戶並無重大差異。

3. 存放銀行同業

	105年12月31日		104年12月31日	
	期末餘額	佔存放銀行同業總額(%)	期末餘額	佔存放銀行同業總額(%)
其他關係人 臺灣銀行	\$ <u>198,629</u>	<u>0.76</u>	\$ <u>259,520</u>	<u>0.98</u>

上述交易條件與一般客戶並無重大差異。

(以下空白)

#### 4. 放款

105年12月31日

類別	關係人類別 (註1)	戶數或關係人 名稱(註2)	本期最高 餘額	履約情形		擔保品內容	與非關係人之交 易條件有無不同
				期末餘額	逾期 放款		
消費性放款	其他關係人	33	\$ 14,628	\$ 14,317	\$ -	無	無
自用住宅 抵押放款	其他關係人	119	483,502	442,097	-	不動產	無
其他放款	其他關係人	5	102,473	84,352	-	本行存單、不動產、 土地	無
其他放款	兄弟公司	一銀質管	330,000	330,000	-	不動產	無

104年12月31日

類別	關係人類別 (註1)	戶數或關係人 名稱(註2)	本期最高 餘額	履約情形		擔保品內容	與非關係人之交 易條件有無不同
				期末餘額	逾期 放款		
消費性放款	其他關係人	31	\$ 14,879	\$ 13,333	\$ -	無	無
自用住宅 抵押放款	其他關係人	124	508,995	473,511	-	不動產	無
其他放款	其他關係人	5	101,187	100,791	-	本行存單、不動產、 土地	無

上述關係人於民國105年及104年度之利息收入合計分別為\$7,985及\$9,388。

註1：個別戶期末餘額均未達期末餘額總額之1%，故擬彙總揭露。

註2：戶數係採期末統計數據。

## 5. 存款

	105年12月31日		104年12月31日	
	期末餘額	佔存款總額%	期末餘額	佔存款總額%
母公司				
第一金控	\$ 989,780	0.05	\$ 783,692	0.04
兄弟公司				
第一金人壽	234,389	0.01	386,824	0.02
第一金證券	539,306	0.03	704,778	0.04
其他	293,140	0.01	263,753	0.01
其他關係人				
其他(註)	1,599,847	0.08	1,512,142	0.08
合計	<u>\$ 3,656,462</u>	<u>0.18</u>	<u>\$ 3,651,189</u>	<u>0.19</u>

第一金控等關係人民國105年及104年度之存款利息費用合計分別為\$34,858及\$36,260。

註：本公司對上開關係人之行員儲蓄存款在\$480以下，以年利率13%計算，超過部分則按活期儲蓄存款計算外，餘者係與一般存款戶相同。



## 6. 衍生工具

民國105年12月31日

關係人類別	關係人名稱	合約名稱	合約期間	名目本金	本期評價損益	資產負債表餘額	
						項目	餘額
其他關係人	第一金投信經理之基金	外匯合約	105/11/29~106/2/2	\$ 3,141,450	(\$ 22,473)	持有供交易之金融負債評價調整-匯率	\$ 22,473
其他關係人	臺灣銀行	外匯合約	105/5/23~106/5/23	\$ 2,255,400	(\$ 26,593)	持有供交易之金融負債評價調整-匯率	26,593

民國104年12月31日

關係人類別	關係人名稱	合約名稱	合約期間	名目本金	本期評價損益	資產負債表餘額	
						項目	餘額
其他關係人	第一金投信經理之基金	外匯合約	104/12/9~105/2/26	\$ 1,348,080	(\$ 5,664)	持有供交易之金融負債評價調整-匯率	\$ 5,664
其他關係人	臺灣銀行	外匯合約	104/4/24~105/4/25	986,400	61,619	持有供交易之金融資產評價調整-匯率	61,619

註1：本期評價損益係指衍生工具於本年度截至資產負債表日為止，期末依公允價值評價產生之評價損益。

註2：資產負債表餘額係帳列項目透過損益按公允價值衡量之金融資產或負債之期末餘額。

7. 本期所得稅資產

	<u>105年12月31日</u>	<u>104年12月31日</u>
母公司		
第一金控(註)	\$ -	\$ 910,975

註：係應收母公司連結稅制款。

8. 本期所得稅負債

	<u>105年12月31日</u>	<u>104年12月31日</u>
母公司		
第一金控(註)	\$ 273,147	\$ 1,212,770

註：係應付母公司連結稅制款。

9. 透過損益按公允價值衡量之金融負債

	<u>105年12月31日</u>	<u>104年12月31日</u>
兄弟公司		
第一金人壽	\$ 350,337	\$ 343,528

民國105年及104年度上述關係人之利息費用分別為\$13,696及\$12,926。

10. 手續費收入及其他收入

	<u>105年度</u>	<u>104年度</u>
母公司		
第一金控	\$ 23,510	\$ 21,971
兄弟公司		
第一金證券	90,026	93,143
第一金投信	43,873	43,493
第一金人壽	582,334	692,914
第一產代	16,879	32,432
第一金投顧	8,195	11,728
第一資管	4,762	4,488
其他關係人		
其他	6,158	5,919
合計	\$ 775,737	\$ 906,088

上述交易條件與一般客戶並無重大差異。

### 11. 租金費用及其他費用

	105年度	104年度
母公司		
第一金控	\$ 1,065	\$ 914
兄弟公司		
第一資管	83,929	81,471
第一金證券	44,949	54,853
其他關係人		
其他	10,583	79,025
合計	<u>\$ 140,526</u>	<u>\$ 216,263</u>

上述交易條件與一般客戶並無重大差異。

### 12. 主要管理階層薪酬資訊

	105年度	104年度
薪資與其他短期		
員工福利	\$ 90,269	\$ 88,976
退職後福利	5,447	2,335
其他長期員工		
福利	234	227
股份基礎給付	-	971
合計	<u>\$ 95,950</u>	<u>\$ 92,509</u>

### 八、質押之資產

民國 105 年及 104 年 12 月 31 日止，本公司及子公司資產提供擔保明細如下：

會計項目/資產項目	105年12月31日	擔保用途
備供出售金融資產-債券	\$ 2,529,414	提存法院假扣押保證金及信託準備、海外子行提存聯邦準備銀行及聯邦信貸銀行、供作營業保證金
持有至到期日金融資產	121,363	提存聯邦存款保險公司及聯邦準備銀行
存出保證金	361,946	提存法院假扣押保證金及行舍押金等
	<u>\$ 3,012,723</u>	
會計項目/資產項目	104年12月31日	擔保用途
備供出售金融資產-債券	\$ 2,089,264	提存法院假扣押保證金及信託準備、海外子行提存聯邦準備銀行及聯邦信貸銀行、供作營業保證金
持有至到期日金融資產	132,520	提存聯邦存款保險公司及聯邦準備銀行
存出保證金	552,990	提存法院假扣押保證金及行舍押金等
	<u>\$ 2,774,774</u>	

## 九、重大或有負債及未認列之合約承諾

(一)截至民國 105 年及 104 年 12 月 31 日止，本公司及子公司計有下列承諾事項：

	<u>105年12月31日</u>
客戶已開發但尚未動用之放款承諾	\$130,148,898
客戶尚未動用之信用卡授信承諾	66,917,079
客戶已開立但尚未使用之信用狀餘額	32,338,366
各類保證款項	76,583,755
受託代收款項	138,284,060
受託代放款項	272,463,199
受託代售銀行旅行支票總額	325,018
應付保證票據	61,404,207
信託資產	752,112,799
保管有價證券	422,629,544
受託經理政府登錄債券	211,708,500
受託經理集保短期票券	80,106,646
	<u>104年12月31日</u>
客戶已開發但尚未動用之放款承諾	\$119,931,228
客戶尚未動用之信用卡授信承諾	64,096,707
客戶已開立但尚未使用之信用狀餘額	24,161,021
各類保證款項	86,407,220
受託代收款項	129,911,417
受託代放款項	260,002,074
受託代售銀行旅行支票總額	371,308
應付保證票據	62,167,809
信託資產	789,030,654
保管有價證券	422,405,204
受託經理政府登錄債券	214,150,700
受託經理集保短期票券	86,991,220

### (二)重要訴訟案件

本公司於民國 89 年因東星大樓住戶楊○傳等人，以民國 88 年 9 月 21 日地震造成東星大樓倒塌向宏程建設股份有限公司、鴻固營造股份有限公司(及前述公司董事及監察人等)及本公司提起侵權行為損害賠償之民事訴訟，該訴訟就本公司部分已於民國 103 年 10 月 2 日第三審駁回上訴確定。另有關刑事責任部分，最高法院業已對本公司員工為無罪判決確定。惟因部分住戶將其對本公司之侵權行為損害賠償請求權讓與台北市都發局，民國 105 年 9 月 21 日台北地方法院裁定駁回台北市都發局對本公司之部分請求(其餘請求該院繼續審理中)，民國 106 年 1 月 5 日接獲台灣高等法院廢棄台北地方法院 105 年 9 月 21 日之民事裁定，本公司業已提起抗告，本案目前由最高法院審理中，最終結果尚未確定。

另本公司因東星大樓倒塌並壓倒鄰棟豪門世家大樓，豪門世家大樓住戶對本公司提起侵權行為損害賠償之民事訴訟，該訴訟於民國 90 年間經法院裁定停止訴訟，台北地方法院於民國 103 年 7 月 29 日重新開庭審理。本案目前由該院審理中，最終結果尚未確定。

#### 十、重大之災害損失

無此情形。

#### 十一、重大之期後事項

無此情形。

#### 十二、其他

##### (一)金融工具之公允價值及層級資訊

##### 1. 概述

公允價值係於衡量日，市場參與者間在有秩序之交易中出售資產所能收取或移轉負債所需支付之價格。

金融工具於原始認列時，係以公允價值入帳，在許多情況下，通常係指交易價格。續後衡量除部分金融工具係以攤銷後成本衡量者外，皆以公允價值衡量。公允價值之最佳證據係活絡市場之公開報價。假若金融工具之市場非活絡，本公司則採用評價技術或參考 Bloomberg、Reuters 或交易對手報價衡量金融工具之公允價值。

##### 2. 金融工具之公允價值資訊

以公允價值衡量之金融工具之公允價值資訊請詳附註十二(一)3 說明。除下表所列示者外，本公司及子公司部分金融工具(如現金及約當現金、存放央行及拆借銀行同業、應收款項、貼現及放款、存出保證金、央行及銀行同業存款、央行及同業融資、附買回票券及債券負債、應付款項、存款及匯款、應付金融債券、其他金融負債及存入保證金)的帳面金額係公允價值之合理近似值(請詳附註十二(一)4 說明)。

資產及負債項目	105年12月31日			
	帳面金額	公允價值		
		第一等級	第二等級	第三等級
<b>金融資產</b>				
持有至到期日金融資產	\$ 344,583,594	\$ 1,808,675	\$ 343,188,546	\$ -
無活絡市場之債務工具投資	3,976,640	-	3,976,640	-
<b>非金融資產</b>				
投資性不動產	6,960,837	-	16,542,809	-

資產及負債項目	104年12月31日			
	帳面金額	公允價值		
		第一等級	第二等級	第三等級
<u>金融資產</u>				
持有至到期日金融資產	\$ 356,817,150	\$ 3,770,480	\$ 353,951,748	\$ -
無活絡市場之債務工具投資	9,162,155	-	9,162,155	-
<u>非金融資產</u>				
投資性不動產	6,975,756	-	16,794,950	-

### 3. 以公允價值衡量之金融工具

#### (1) 公允價值之決定

金融工具如有活絡市場公開報價時，則以此市場價格為公允價值。主要有交易所、Bloomberg 或 Reuters 等報價，皆屬上市(櫃)權益證券及有活絡市場公開報價之債務工具公允價值之基礎。

若能及時且經常自交易所、經紀商、承銷商、或訂價服務機構取得金融工具之公開報價，且該價格代表實際且經常發生之公允市場交易者，則該金融工具具有活絡市場公開報價。如上述條件並未達成，則該市場視為不活絡。一般而言，買賣價差甚大、買賣價差顯著增加或交易量甚少，皆為不活絡市場之指標。

除上述有活絡市場之金融工具外，其餘金融工具之公允價值係以評價技術取得。透過評價技術所取得之公允價值可由參照其他實質上條件及特性相似之金融工具之現時公允價值、現金流量折現法或以其他評價技術，包括以資產負債表日可取得之市場資訊運用模型計算而得(例如櫃買中心參考殖利率曲線、台北金融業拆款定盤利率(Taibor)曲線價格)。

當評估非標準化且複雜性較低之金融工具時，例如利率交換合約、換匯合約及選擇權，本公司及子公司採用廣為市場參與者使用之評價。此類金融工具之評價模型所使用之參數通常為市場可觀察資訊。針對複雜度較高之金融工具，係根據同業間廣泛運用之評價方法及技術所自行開發之評價模型衡量之公允價值。此類評價模型通常係用於衍生工具、無公開報價之債務工具(包含嵌入衍生工具之債務工具)或其他市場流動性低之債務工具。此類評價模型所使用之部分參數並非市場可觀察之資訊，本公司及子公司必須根據假設做適當之估計。

衍生工具之評價係根據廣為市場使用者所接受之評價模型，例如折現法及選擇權定價模型。遠期外匯合約通常係根據目前之遠期匯率評價。結構式利率衍生工具係依適當之選擇權定價模型予以評價。評價模型之產出永遠係預估之概算值，而評價技術可能無法反映本公司及子公司持有金融工具之所有攸關因素。因此評價模型之預估值會適當地根據額外之參數予以調整，例如模型風險、流動性風險或交易對手之信用風險。根據本公司及子公司之公允價值評價模型管理規範及相關之控制程序，已允當表達資產負債表中金融工具之公允價值，評價調整係屬適當且必要。在評價過程中所使用之價格

資訊及參數係經審慎評估，且適當地根據目前市場狀況調整。

(2) 本公司及子公司依金融工具之評價方法依類別及屬性列示如下：

- A. 新臺幣中央政府債券：以櫃買中心公告之等殖成交系統之成交價(加權平均殖利率)或櫃買中心提供之各期次債券公允價格(理論殖利率)評價。
- B. 新臺幣公司債及金融債券：以櫃買中心公告之各期次債券公允價格評價，若無公允價格，則以櫃買中心所提供相對信用評等等級之參考殖利率曲線推算理論價格評價。
- C. 資產證券化商品：採用 Bloomberg 價格資訊。
- D. 可轉換公司債：以櫃買中心公告之當日收盤價格或最近期之收盤價格評估。
- E. 新臺幣短期票券：以中華民國銀行商業同業公會全國聯合會提供之台北金融業拆款定盤利率(TAIBOR)曲線價格，將未來現金流量折現，求得評價現值。
- F. 外幣有價證券：以 Bloomberg、Reuters 之報價及本公司系統評價，若以上皆無相關報價或評價者，則採用交易對手報價。
- G. 上市櫃股票：以交易所或櫃買中心公告之收盤價。
- H. 受益憑證：封閉型基金係以公開市場之收盤價為公允價值；開放型基金係以基金淨資產價值為公允價值。
- I. 指定按公允價值衡量之本公司發行之金融債券：以中華民國銀行商業同業公會全國聯合會提供之台北金融業拆款定盤利率(TAIBOR)曲線價格，將未來現金流量折現，求得評價現值。
- J. 衍生工具：
  - (a) 認購(售)權證、股票指數期貨、股指期貨選擇權：以活絡市場之公開報價為公允價值；
  - (b) 遠期外匯、貨幣交換、利率交換及換匯換利交易：採用未來現金流量折現法；
  - (c) 選擇權：主要採用 Black-Scholes 模型進行評價；
  - (d) 部分衍生工具使用交易對手報價。

(3) 信用風險評價調整：

信用風險評價調整主要可區分為貸方評價調整 (Credit value adjustments) 及借方評價調整 (Debit value adjustments)，其定義說明如下：

- A. 貸方評價調整 (CVA) 係指對非經集中交易市場，即於 Over the counter (OTC) 交易之衍生工具合約評價之調整，藉以於公允價值中反映交易對手可能拖欠還款及公司未必可以收取交易的全部市場價值之可能性。
- B. 借方評價調整 (DVA) 係指對非經集中交易市場，即於 OTC 交易之衍生工具合約評價之調整，藉以於公允價值中反映公司可能拖欠還款及公司未必可以支付交易的全部市場價值之可能性。

本公司於考量交易對手違約機率 (Probability of default, "PD") (在本公司無違約之條件下)，並納入交易對手的估計損失率 (Loss given

default, “LGD”)後乘以交易對手暴險金額(Exposure at default, “EAD”),計算得出貸方評價調整。反之,以本公司違約機率(在交易對手無違約之條件下),考量本公司估計損失率後乘以本公司暴險金額,計算得出借方評價調整。

#### 4. 非按公允價值衡量金融工具

本公司及子公司估計非按公允價值衡量之金融工具所使用之方法及假設如下:

- (1) 現金及約當現金、存放央行及拆借銀行同業、應收款項、買入匯款、存出保證金、央行及銀行同業存款、央行及同業融資、附買回票券及債券負債、應付款項、存入保證金及其他金融負債等金融商品,其到期日甚近或未來收付價格與帳面金額相近,故以其資產負債表日之帳面金額估計其公允價值。
- (2) 貼現及放款(含催收款及租賃子公司之應收受讓帳款):其公允價值之決定,乃考量金融業之行業特性,係屬市場利率(即市場價格)之訂定者,其放款交易取決之利率,通常以指標利率加減碼(即機動利率)為準,業可反映市場利率,故以其帳面金額考量其預期收回可能性估計其公允價值應屬合理,其中屬固定利率之中、長期放款應以其預期現金流量之折現值估計公允價值,惟該部份放款僅佔本項目比例微小,故以其帳面金額考量其預期收回可能性估計公允價值尚屬合理。
- (3) 持有至到期日金融資產:如有活絡市場之公開報價,則以市場價格為公允價值;若無市場價格可供參考時,則採用評價方法估計或使用交易對手報價。
  - A. 新臺幣中央政府債券:使用櫃買中心提供之各期次債券公允價值評價。
  - B. 新臺幣公司債、金融債券、政府債券及債券型受益證券:將未來現金流量以櫃買中心參考殖利率曲線折現,求得評價現值。
  - C. 新臺幣、美元短票及新臺幣票券型受益證券:新臺幣及美元短票各依台北金融業拆款定盤利率(TAIBOR)及美元 LIBOR 價格,將未來現金流量折現,求得評價現值。
- (4) 存款及匯款:其公允價值之決定,乃考量金融業之行業特性,係屬市場利率(即市場價格)之訂定者,且其存款交易大多屬於一年內到期者,其帳面金額應屬估計公允價值之合理基礎,其中屬固定利率之長期存款應以其預期現金流量之折現值估計公允價值,惟該部份存款僅佔本項目比例微小,且其到期日距今最長不超過三年,故以其帳面金額估計公允價值尚屬合理。
- (5) 應付金融債券:係本公司及子公司發行之金融債券,其票面利率與市場利率約當,故以其預期現金流量之折現值估計其公允價值,約當於其帳面金額。
- (6) 其他金融資產 - 無活絡市場債務工具投資:若有成交或造市者之報價資料者,則以最近成交價格及報價資料作為評估公允價值之基礎。若無市場價值可供參考時,則採用評價方法估計。採用評價方法所



使用之估計及假設為現金流量之折現值估計公允價值。

- (7)其他金融資產 - 以成本衡量之金融資產：因無活絡市場公開報價，其公允價值估計數之變異區間重大，且變異區間內各估計數之機率無法合理評估，致公允價值無法可靠衡量，故未揭露其公允價值。

## 5. 金融工具公允價值衡量之等級資訊

### (1) 金融工具以公允價值衡量之三等級定義

#### A. 第一等級

此等級之輸入值為相同資產或負債於活絡市場之公開報價(未經調整)。活絡市場係指有充分頻率及數量之資產或負債交易發生，以在持續基礎上提供定價資訊之市場。

本公司及子公司投資之上市櫃股票投資、受益憑證、屬於熱門券之臺灣中央政府債券投資及有活絡市場公開報價之衍生工具等公允價值，係屬於第一等級。

#### B. 第二等級

此等級之輸入值除包含於第一等級公開報價外之可觀察價格，包括直接(如價格)或間接(如自價格推導而來)自活絡市場取得之可觀察輸入值。本公司及子公司投資之非屬熱門券之公債、公司債、金融債券、可轉換公司債、大部分衍生工具及本公司及子公司發行之金融債券等皆屬之。

#### C. 第三等級

此等級之輸入值非以可觀察市場資料為基礎之資產或負債之輸入值。本公司及子公司投資之部份衍生工具及部份海外有價證券皆屬之。

## (2) 金融工具公允價值之等級資訊

資產及負債項目	105年12月31日			
	合計	相同資產 於活絡市 場之報價 (第一等級)	重大之其 他可觀察 輸入值 (第二等級)	重大之不 可觀察 輸入值 (第三等級)
<b>重複性公允價值衡量</b>				
<u>非衍生工具</u>				
資產				
透過損益按公允價值衡量 之金融資產				
持有供交易之金融資產				
短期票券	\$ 23,451,613	\$ -	\$ 23,451,613	\$ -
股票投資	467,235	467,235	-	-
債券投資	20,043,862	556,571	19,487,291	-
原始認列時指定透過損 益按公允價值衡量之 金融資產	29,749,056	-	29,749,056	-
備供出售金融資產				
股票投資	12,173,219	12,173,219	-	-
短期票券	1,096,900	-	1,096,900	-
債券投資	125,206,756	3,038,194	122,168,562	-
其他	814,039	-	814,039	-
負債				
透過損益按公允價值衡量 之金融負債				
原始認列時指定透過損 益按公允價值衡量之 金融負債	16,216,913	-	16,216,913	-
<u>衍生工具</u>				
資產				
透過損益按公允價值衡量 之金融資產	9,541,613	120,394	9,421,219	-
負債				
透過損益按公允價值衡量 之金融負債	7,707,009	-	7,707,009	-
合計	\$ 246,468,215	\$ 16,355,613	\$ 230,112,602	\$ -

資產及負債項目	104年12月31日			
	合計	相同資產 於活絡市 場之報價 (第一等級)	重大之其 他可觀察 輸入值 (第二等級)	重大之不 可觀察 輸入值 (第三等級)
<b>重複性公允價值衡量</b>				
<u>非衍生工具</u>				
資產				
透過損益按公允價值衡量 之金融資產				
持有供交易之金融資產				
股票投資	\$ 667,236	\$ 667,236	\$ -	\$ -
債券投資	14,950,998	2,120,192	12,830,806	-
短期票券	36,988,157	-	36,988,157	-
原始認列時指定透過損 益按公允價值衡量之 金融資產	23,908,204	-	23,908,204	-
備供出售金融資產				
股票投資	11,101,294	11,101,294	-	-
短期票券	636,724	-	636,724	-
債券投資	75,011,637	3,091,333	71,920,304	-
受益憑證	800,885	800,885	-	-
其他	1,154,761	-	1,154,761	-
負債				
透過損益按公允價值衡量 之金融負債				
原始認列時指定透過損 益按公允價值衡量之 金融負債	22,666,648	-	22,666,648	-
<u>衍生工具</u>				
資產				
透過損益按公允價值衡量 之金融資產	10,817,757	127,555	10,690,202	-
負債				
透過損益按公允價值衡量 之金融負債	7,846,846	-	7,846,846	-
合計	\$ 206,551,147	\$ 17,908,495	\$ 188,642,652	\$ -

(3) 公允價值衡量歸類至第三等級之金融資產及負債變動明細表

A. 公允價值衡量歸類至第三等級之金融資產變動明細表

民國 105 年及 104 年度未持有第三等級之金融資產。

B. 公允價值衡量歸類至第三等級之金融負債變動明細表

民國 105 年及 104 年度未持有第三等級之金融負債。

(4) 第一等級及第二等級之間之重大移轉

本公司及子公司持有之金融工具，於民國 105 年及 104 年度間並未發生第一等級與第二等級間之重大移轉。

(5) 對第三等級之公允價值衡量，公允價值對合理可替代假設之敏感度分析

民國 105 年及 104 年 12 月 31 日並無分類為第三等級之金融工具。

(6) 重大不可觀察輸入值(第三等級)之公允價值衡量之量化資訊

本公司及子公司民國 105 年及 104 年 12 月 31 日並無第三等級之金融工具，故無重大不可觀察輸入值之量化資訊。

(二) 財務風險之管理目標及政策

1. 概述

本公司及子公司財務風險管理之目標，係依據整體經營策略及財務目標，考量風險承擔胃納及外在法令規範等因素，透過有效風險管理機制，包含風險的辨識、衡量、監控及報告等，並據以採取適當的因應策略，將各項業務之風險及潛在的財務損失控制在可承受之範圍內，以確保本公司之健全經營發展，並達成風險與報酬合理化目標，進而提昇股東價值。

本公司及子公司經營所面臨之主要風險，包括表內、表外業務之各項信用風險、市場風險、作業風險及流動性風險等，為落實風險管理文化及策略，本公司均已訂定風險管理政策、制度、程序和方法，並恪遵相關之法令規章，適時評估與修正，藉由各項風險限額訂定與管理、定期監控與報告、內控內稽制度及高階委員會組織之監督等，以有效辨識、衡量、監管及控制各項主要風險，俾利遵循法令與達成策略目標並提供可靠的財務報導資訊。

2. 風險管理組織架構

本公司

本公司董事會為風險管理之最高核定層級，公司主要風險控制事項包括全行性風險管理政策、主要風險之承擔限額及權限皆需經由董事會核決。

本公司董事會下設風險管理委員會，該委員會置主任委員一人，由總經理擔任，並置委員若干人，由副總經理擔任之，另風險管理處、授信審核處、徵信處、債權管理處及法令遵循處等各處主管應列席與會，其中，風險管理處為風險管理委員會之事務單位，綜理委員會事務。風險管理

委員會負責整合全行性風險管理事項之審議、監督、報告及各單位之協調運作，並負責議決風險管理政策與指導原則、風險授權額度、風險承擔限額、風險衡量方法、風險評估程序、風險監控制度、風險管理執行報告等相關事務後，依各該業務之分層權責與核定程序交付執行。委員會並定期向董事會與監察人報告本公司風險評估情形。

本公司稽核單位定期依相關內控制度，查核風險管理執行情形，以確保風險管理之評估控管程序有效運作，並定期向董事會報告。

#### 租賃子公司

租賃子公司董事會為風險管理之最高核定層級，公司主要風險控制事項包括風險管理政策、主要風險之承擔限額及權限皆需經由董事會核決。租賃子公司另設管理一、二部負責執行管理所有之風險管理策略。

### 3. 信用風險

#### (1) 信用風險之來源及定義

本公司及子公司持有之金融工具可能因到期時交易對方或他方無法按約定條件履約而導致本公司發生財務損失。信用風險之來源涵蓋資產負債表內及表外項目。本公司及子公司信用風險曝險，表內項目主要來自於貼現及放款與信用卡業務、證券融資業務、租賃業務、存放及拆借銀行同業、債務商品投資及衍生工具等。表外項目主要為財務保證、信用狀及貸款承諾等業務亦產生信用風險曝險。

#### (2) 信用風險管理政策

相關信用風險控管機制及程序彙總如下：

- A. 進行交易前均對交易對手之信用狀況予以評估，並參酌國內外信用評等機構之評等資料，或建立公司本身信用評等機制，依其等級給予並設定不同之信用風險額度，並分類管理；
- B. 限制風險集中，即對單一客戶、單一集團、單一股票融資及投資、關係戶之限額規定；
- C. 透過限額之設定監控行業、交易對手(個別及集團)及國家別等之信用風險；
- D. 針對授信業務，制定撥貸及覆審程序，且複雜授信案件專案審核之政策；
- E. 針對授信業務，制定擔保品撥貸成數、估價、管理及處分等政策；
- F. 定期向高階管理階層彙報信用風險資訊。

此外，本公司之國外子公司及各營業單位之資產品質評估及損失準備提列，除所在地金融監理機關另有規定外，依本公司之國外子公司及各營業單位相關風險管理辦法辦理。

本公司及子公司主要將授信資產及債務工具投資，參考內部評等機制及外部評等機構之評等等級，依信用品質區分為五大類別，內部評等表及與外部長期評等等級之對照如下表所示：

下表中授信資產之內部評等等級與債務工具投資之外部評等等級間並無直接對應關係，只是兩種不同評等等級同屬一個類別。

信用品質類別	授信資產 內部評等等級	債務工具投資	
		外部評等等級(註)	中華信評
低風險等級	第1-7等	BB等級以上	twBBB+等級以上
中度風險等級	第8-9等	BB-至B+等級 (包含無評等之債務工具投資)	twBBB~twBB+
中高風險等級	第10等	B等級	twBB~twBB-
高風險等級	第11-12等	B-至C等級	twB+~twCCC+
違約等級	第13等	D等級	

註：主要係採用 Moody's、Fitch 及 S&P 之評等。

本公司及子公司針對各主要業務別詳細之信用風險管理之程序及衡量方法說明如下：

A. 授信業務（包含租賃子公司租賃業務之應收受讓帳款、放款承諾及保證）

茲就授信資產分類及內部風險評等分述如下：

(a) 授信資產分類

本公司及子公司將授信資產分為五類，除正常之授信資產列為第一類外，餘不良之授信資產按債權之擔保情形及逾期時間之長短加以評估後，分別列為第二類應予注意者，第三類可望收回者，第四類收回困難者，第五類收回無望者。為管理問題授信，本公司及子公司訂定授信資產風險評估作業準則、資產評估損失準備提列及逾期放款催收款呆帳處理準則、逾期放款催收作業準則、催收作業要點等規章，作為管理問題授信及債權催理之依據。

(b) 內部風險評等

本公司及子公司配合業務之特性、規模等因素建置信用風險內部評等模型或訂定信用評等(分)表，並用以進行風險管理。本公司及子公司為衡量企業客戶之信用風險，主要利用統計方法，配合專家之專業判斷，並考慮客戶相關訊息後，發展出一個衡量客戶信用高低的客觀指標，此即本公司及子公司之「借款人風險評等」。其中係依照未來一年的預期違約機率區分為 13 個等級，又可區分為五大類，分述如下：

- I. 低風險等級：第 1-7 等，違約機率在 2% 以下。此類客戶違約機率均在一定水準以下，在一般不利的景氣波動衝擊下，多能擁有正常的本息支付能力。
- II. 中度風險等級：第 8-9 等，違約機率介在 2-5% 之間。此類客戶通常存有潛在的問題，不利的經濟環境可能損害借款人的本息支付能力或意願。
- III. 中高風險等級：第 10 等，違約機率介在 5-10% 之間。此類客戶風險較高，本息支付能力偏低，易受經濟環境波動影響。

IV. 高風險等級：第 11-12 等，違約機率高於 10%，未達 100%。此類的客戶本息支付能力極低，有高度違約之可能性。

V. 違約等級：第 13 等，違約機率为 100%。違約定義包括：目前於本公司有本金或利息逾期 60 天以上、轉催收或轉呆帳、利息掛帳、轉 C 表、協議償還等紀錄。

本公司對於符合辦理信用評等之企業戶，每年應至少辦理一次信用評等作業；對於僅簽訂中長期授信契約之企業戶，授信期間營業單位仍應每年辦理評等；聯合授信案亦同。信用評等主要由於獨立於營業單位之徵信處或區域中心辦理，僅一定金額以下案件由營業單位自行辦理。

針對消金客戶除小額信貸產品及房貸產品係根據內部信用評等模型評估外，其餘係以專家審核方式，其中小額信貸與房貸的評等方式如下所示：

#### I. 小額信貸信用評等：

經由信評模型評估借款人之違約機率(PD)、違約損失率(LGD)，計算預期損失率(EL%)。並依照未來一年的預期違約機率，將信評結果區分為三類，分別為「低風險等級」、「中高風險等級」及「高風險等級」。

#### II. 房貸信用評等：

經由信評模型評估借款人之違約機率(PD)、違約損失率(LGD)及違約曝險額(EAD)，據以計算預期損失(EL)；再併同資金成本、營運成本、手續費等合計為成本面資料，另依據借款人申貸時之申請額度與利率核算利息收入、手續費收入等收益面資料，產生「預期獲利」。並依照未來一年的預期違約機率，將信評結果區分為四類，分別為「低風險等級」、「中度風險等級」、「中高風險等級」及「高風險等級」。

#### B. 存放及拆借銀行同業

本公司定期辦理金融同業各交易對手額度(含拆借額度)審查，由授信審核單位根據交易對手外部評等機構長期信用評等、交易對手業務承作量，並參酌給與之信用風險額度，而個別核定後實施。

#### C. 債務工具投資及衍生工具

本公司及子公司對債務工具信用風險之管理，係透過外部機構對債務工具之信用評等、債券之信用品質、地區狀況、和交易對手風險以辨識信用風險。

本公司及子公司進行衍生工具交易之對手為金融同業者多為投資等級以上，依據授信審核單位定期審查之金融同業各交易對手額度(含拆借額度)進行控管；無信用評等或非投資等級之交易

對手須以個案向授信審核處申請風險額度，個案控管。交易對手屬一般客戶者，依一般授信程序所申請核准之衍生工具風險額度及條件進行控管，以控管交易對手信用曝險情形。

### (3) 信用風險避險或減緩政策

#### A. 擔保品

本公司及子公司針對授信業務採行一系列之政策及措施以降低信用風險，其中常用方法之一係要求借款人提供擔保品。本公司於擔保品評估管理、擔保品放款值核計等，訂有可徵提為擔保品之範圍及擔保品估價、管理與處分之程序，以確保債權。另於授信合約訂有債權保全、擔保物條款、抵銷條款，明確定義信用事件發生時，得減少額度、縮短借款償還期限或視為全部到期，以降低授信風險。

#### B. 授信風險限額及信用風險集中情形控管

本公司在授信業務控管上，除遵循銀行法之同一人、同一關係人、同一關係企業及住宅建築、企業建築等授信限額辦理外，另為有效控管授信集中度風險，依本公司風險管理策略、市場環境變化、業務複雜性等，分別訂定評等別、行業別、集團別、國家別及上市櫃股票別等風險承擔限額，並定期監測與呈報高階管理階層，各項授信風險承擔限額定期(至少每一年)與不定期依據整體景氣、金融環境及業務發展策略，並考量對授信組合內涵及品質之可能影響，適時予以評估與修正。

#### C. 淨額交割總約定

本公司及子公司交易通常按總額交割，另與部分交易對手訂定淨額交割約定，或於出現違約情形時與該對手之所有交易終止且按淨額交割，以進一步降低信用風險。

#### D. 其他信用增強

主要係指有第三方或信用機構保證者。

### (4) 本公司及子公司信用風險最大曝險額及信用風險集中情形

#### 信用風險最大曝險額

資產負債表內資產不考慮擔保品或其他信用加強工具之最大曝險額約當等於其帳面金額。與資產負債表外項目相關之最大信用曝險金額(不考慮擔保品或其他信用加強工具之最大曝險額)為客戶已開發但尚未動用之放款承諾、客戶尚未動用之信用卡授信承諾、客戶已開立但尚未使用之信用狀餘額及各類保證款項，民國105年及104年12月31日之相關資訊詳附註九之說明。

本公司及子公司管理階層評估認為可持續控制並最小化表外項目之信用風險曝險額，係因本公司於授信時採用一較嚴格之評選流程，且續後定期審核所致。

#### 表內授信資產信用風險集中情形

當金融工具交易相對人顯著集中於一人，或金融工具交易相對人



雖有若干，但大多從事類似之商業活動，且具有類似之經濟特質，使其履行合約之能力受到經濟或其他狀況之影響亦相類似時，則發生信用風險顯著集中之情況。

本公司及子公司風險集中源自於資產、負債或表外項目，經由交易（無論產品或服務）履約或執行，或跨類別曝險的組合而產生，包括授信、存放及拆放金融同業、有價證券投資、應收款項及衍生工具等。產生信用風險集中之特徵，包含債務人所從事營業活動之性質。本公司及子公司未顯著集中與單一客戶或單一交易相對人進行交易，與單一客戶或單一交易相對人之交易總額佔貼現及放款、催收款各項目餘額均未達 5%。惟本公司及子公司貼現及放款、催收款及租賃業務應收款項依產業別、地區別及擔保品別列示信用風險顯著集中之資訊如下：

本公司及子公司貼現及放款、催收款依產業別分佈情形：

依產業型態	105年12月31日		104年12月31日	
	金額	%	金額	%
民營企業	\$ 827,420,504	52.93	\$ 803,053,204	53.49
私人	514,147,428	32.89	493,612,623	32.88
海外及其他	216,950,768	13.88	195,868,546	13.06
非營利團體	4,188,370	0.26	2,875,403	0.19
政府機關	665,712	0.04	5,503,104	0.37
金融機構	-	-	164,400	0.01
合計	<u>\$ 1,563,372,782</u>	<u>100.00</u>	<u>\$ 1,501,077,280</u>	<u>100.00</u>

本公司及子公司貼現及放款、催收款依地區別(註)分佈情形：

依地區別	105年12月31日		104年12月31日	
	金額	%	金額	%
亞洲	\$ 1,447,900,155	92.61	\$ 1,403,107,423	93.48
北美洲	77,384,403	4.95	70,996,670	4.73
歐洲	16,765,104	1.07	15,828,237	1.05
大洋洲	21,323,120	1.37	11,144,950	0.74
合計	<u>\$ 1,563,372,782</u>	<u>100.00</u>	<u>\$ 1,501,077,280</u>	<u>100.00</u>

註：上表地區別係根據借款人所在分行為基礎編製。

本公司及子公司貼現及放款、催收款依擔保品別分佈情形：

依擔保品別	105年12月31日		104年12月31日	
	金額	%	金額	%
無擔保	\$ 385,666,687	24.67	\$ 385,713,244	25.70
有擔保				
-不動產	809,718,336	51.79	768,972,272	51.23
-保證	83,070,169	5.31	86,318,988	5.75
-其他擔保品	42,798,672	2.74	45,783,152	3.05
-金融擔保品	33,902,898	2.17	25,970,882	1.73
-應收帳款	-	-	18,882	-
海外及其他	208,216,020	13.32	188,299,860	12.54
合計	\$ 1,563,372,782	100.00	\$ 1,501,077,280	100.00

本公司及子公司信用曝險資產所持有之擔保品、淨額交割總約定及其他信用增強之財務影響資訊如下：

單位：新臺幣千元

105年12月31日	擔保品	淨額交割總約定	其他信用增強	合計
表內項目				
透過損益按公允價值衡量之金融資產				
-債務工具	\$ -	\$ -	\$ 3,221,286	\$ 3,221,286
-衍生工具	2,217,159	3,936,796	-	6,153,955
-其他	-	-	322,200	322,200
應收款				
-信用卡業務	5,003	-	-	5,003
-其他	3,198,290	-	472,232	3,670,522
貼現及放款	1,023,782,222	-	87,356,057	1,111,138,279
備供出售金融資產				
-債券投資	-	-	7,453,395	7,453,395
-其他	-	-	322,200	322,200
持有至到期日金融資產				
-債券投資	-	-	8,483,220	8,483,220
其他金融資產				
-其他	1,630	-	-	1,630
表外項目				
客戶已開發且不可撤銷之放款承諾	5,228,160	-	293,250	5,521,410
客戶已開立但尚未使用之信用狀餘額	3,037,769	-	1,408,256	4,446,025
各類保證款項	13,787,526	-	6,297,978	20,085,504
合計	\$1,051,257,759	\$ 3,936,796	\$ 115,630,074	\$ 1,170,824,629

單位：新臺幣千元

104年12月31日	擔保品	淨額交割總約定	其他信用增強	合計
<b>表內項目</b>				
透過損益按公允價值衡量之金融資產				
－債務工具	\$ -	\$ -	\$ 2,300,494	\$ 2,300,494
－衍生工具	1,864,305	3,558,684	-	5,422,989
－其他	-	-	328,800	328,800
應收款				
－信用卡業務	4,743	-	-	4,743
－其他	6,493,433	-	5,827,412	12,320,845
貼現及放款	1,029,247,438	-	94,986,002	1,124,233,440
備供出售金融資產				
－債券投資	-	-	5,907,439	5,907,439
－其他	-	-	328,800	328,800
持有至到期日金融資產				
－債券投資	-	-	3,432,955	3,432,955
其他金融資產				
－其他	1,101	-	-	1,101
<b>表外項目</b>				
客戶已開發且不可撤銷之放款承諾	5,204,899	-	293,250	5,498,149
客戶已開立但尚未使用之信用狀餘額	8,339,453	-	1,010,736	9,350,189
各類保證款項	23,881,752	-	6,713,559	30,595,311
合計	\$1,075,037,124	\$ 3,558,684	\$ 121,129,447	\$ 1,199,725,255

註1：「擔保品」係指有設定不動產及動產抵押權、與動產或權利質權等擔保者；授信資產之擔保品價值係鑑價價值與最大曝險金額取孰低。

註2：淨額交割總約定及其他信用增強之說明請詳附註十二(二)3.(3)

#### (5)本公司及子公司金融資產品質及逾期減損分析

本公司及子公司持有之部份金融資產，例如現金及約當現金、透過損益按公允價值衡量之金融資產、存出保證金、營業保證金、交割結算基金及跨行清算基金等，因交易對手皆擁有良好信用評等，經本公司及子公司判斷信用風險極低，故未列入信用風險品質分析中。

除上述之外，其餘金融資產之信用品質分析如下：

(以下空白)

A. 貼現、放款暨應收款及有價證券投資之信用風險品質

105年12月31日	未逾期亦未減損部位金額						小計(A)	已逾期未減損 部位金額(B)	已減損 部位金額(C)	總計		淨額 (A)+(B)+(C)-(D)
	低風險等級		中風險等級		高風險等級					(A)+(B)+(C)	已提列損失金額(D)	
	低風險等級	中風險等級	中風險等級	高風險等級								
存放央行及拆借 銀行同業	\$ 206,133,918	\$ -	\$ -	\$ -	\$ 206,133,918	\$ -	\$ -	\$ -	\$ 12,793	\$ 206,133,918	\$ 206,121,125	
其他應收款項	7,832,145	-	-	-	7,832,145	-	882,902	882,902	97,402	8,825,187	8,181,710	
貼現及放款(註)	1,198,038,836	316,934,039	26,701,747	22,502,101	1,584,176,823	6,747,987	13,181,638	13,181,638	3,182,304	1,584,106,448	1,564,793,259	
合計	\$ 1,412,004,999	\$ 316,934,039	\$ 26,701,747	\$ 22,502,101	\$ 1,778,142,888	\$ 6,858,127	\$ 14,064,540	\$ 14,064,540	\$ 3,728,379	\$ 1,799,085,553	\$ 1,779,096,094	

105年12月31日	未逾期亦未減損部位金額						合計(A)	已逾期未減損 部位金額(B)	已減損部位金額(C)	總計		淨額 (A)+(B)+(C)-(D)
	低風險等級		中風險等級		高風險等級					(A)+(B)+(C)	已提列損失金額(D)	
	低風險等級	中風險等級	中風險等級	高風險等級								
備供出售金融資產	\$ 125,206,756	\$ -	\$ -	\$ -	\$ 125,206,756	\$ -	\$ -	\$ -	\$ -	\$ 125,206,756	\$ 125,206,756	
-債券投資	1,096,900	-	-	-	1,096,900	-	-	-	-	1,096,900	1,096,900	
-其他	814,039	-	-	-	814,039	-	-	-	-	814,039	814,039	
持有至到期日金融 資產	282,270,000	-	-	-	282,270,000	-	-	-	-	282,270,000	282,270,000	
-買入定期存單	48,483,044	-	-	-	48,483,044	-	-	-	-	48,483,044	48,483,044	
-債券投資	3,750,000	-	-	-	3,750,000	-	-	-	-	3,750,000	3,750,000	
-其他	80,550	-	-	-	80,550	-	-	-	-	80,550	80,550	
其他金融資產	3,976,640	-	-	-	3,976,640	-	-	-	-	3,976,640	3,976,640	
-定期存款投資	471,927,929	\$ 3,750,000	\$ -	\$ -	\$ 475,677,929	\$ -	\$ -	\$ -	\$ -	\$ 475,677,929	\$ 475,677,929	
合計	\$ 471,927,929	\$ 3,750,000	\$ -	\$ -	\$ 475,677,929	\$ -	\$ -	\$ -	\$ -	\$ 475,677,929	\$ 475,677,929	

104年12月31日	未逾期亦未減損部位金額						小計(A)	已逾期未減損 部位金額(B)	已減損 部位金額(C)	總計		淨額 (A)+(B)+(C)-(D)
	低風險等級		中風險等級		高風險等級					(A)+(B)+(C)	已提列損失金額(D)	
	低風險等級	中風險等級	中風險等級	高風險等級								
存放央行及拆借 銀行同業	\$ 251,293,751	\$ -	\$ -	\$ -	\$ 251,293,751	\$ -	\$ -	\$ -	\$ 5,098	\$ 251,293,751	\$ 251,288,653	
其他應收款項	8,882,121	-	-	-	8,882,121	-	857,307	857,307	217,815	9,787,982	8,905,591	
貼現及放款(註)	1,145,106,837	314,717,580	28,112,872	19,450,330	1,597,387,619	5,374,922	13,180,115	13,180,115	3,829,954	1,525,942,656	1,504,835,525	
合計	\$ 1,405,282,709	\$ 314,717,580	\$ 28,112,872	\$ 19,450,330	\$ 1,767,563,491	\$ 5,423,476	\$ 14,037,422	\$ 14,037,422	\$ 4,294,530	\$ 1,787,024,389	\$ 1,765,029,771	

104年12月31日	未逾期亦未減損部位金額						合計(A)	已逾期未減損 部位金額(B)	已減損部位金額(C)	總計		淨額 (A)+(B)+(C)-(D)
	低風險等級		中風險等級		高風險等級					(A)+(B)+(C)	已提列損失金額(D)	
	低風險等級	中風險等級	中風險等級	高風險等級								
備供出售金融資產	\$ 72,940,704	\$ 636,724	\$ -	\$ -	\$ 75,011,637	\$ -	\$ -	\$ -	\$ -	\$ 75,011,637	\$ 75,011,637	
-短期債券	-	2,070,933	-	-	2,070,933	-	-	-	-	2,070,933	2,070,933	
-債券投資	-	800,885	-	-	800,885	-	-	-	-	800,885	800,885	
-受益憑證	-	325,048	-	-	325,048	-	-	-	-	325,048	325,048	
-其他	829,713	-	-	-	829,713	-	-	-	-	829,713	829,713	
持有至到期日金融 資產	284,145,000	-	-	-	284,145,000	-	-	-	-	284,145,000	284,145,000	
-買入定期存單	70,425,669	-	-	-	70,425,669	-	-	-	-	70,425,669	70,425,669	
-債券投資	735,181	-	-	-	735,181	-	-	-	-	735,181	735,181	
其他金融資產	9,162,155	-	-	-	9,162,155	-	-	-	-	9,162,155	9,162,155	
-定期存款投資	438,238,422	\$ 5,344,890	\$ -	\$ -	\$ 443,583,312	\$ -	\$ -	\$ -	\$ -	\$ 443,583,312	\$ 443,583,312	
合計	\$ 438,238,422	\$ 5,344,890	\$ -	\$ -	\$ 443,583,312	\$ -	\$ -	\$ -	\$ -	\$ 443,583,312	\$ 443,583,312	

註：係包括放款(含信用卡)、放款衍生之應收利息、非放款轉列催收款項下之保證、承兌、帳款承購。

B. 本公司及子公司未逾期亦未減損之貼現、放款暨應收款，依客戶別根據信用品質等級之信用品質分析

	未逾期亦未減損部位金額				
	低風險等級	中度風險等級	中高風險等級	高風險等級	合計
105年12月31日					
其他應收款項(註)	\$ 213,966,063	\$ -	\$ -	\$ -	\$ 213,966,063
信用卡業務	4,490,295	1,362,509	322,666	114,952	6,290,422
消費金融業務	422,555,906	4,588,181	894,306	100,721	428,139,114
企業金融業務	646,627,294	246,905,940	22,950,276	19,585,138	936,068,648
海外及其他	124,365,441	64,077,409	2,534,499	2,701,290	193,678,639
合計	\$ 1,412,004,999	\$ 316,934,039	\$ 26,701,747	\$ 22,502,101	\$ 1,778,142,886
104年12月31日					
其他應收款項(註)	\$ 260,175,872	\$ -	\$ -	\$ -	\$ 260,175,872
信用卡業務	4,735,621	565,118	404,842	246,601	5,952,182
消費金融業務	411,107,250	4,491,089	733,974	133,159	416,465,472
企業金融業務	623,774,657	241,862,414	24,611,724	16,621,080	906,869,875
海外及其他	105,489,309	67,798,959	2,362,332	2,449,490	178,100,090
合計	\$ 1,405,282,709	\$ 314,717,580	\$ 28,112,872	\$ 19,450,330	\$ 1,767,563,491

註：上述其他應收款項金額包含存放央行及拆借銀行同業金額。

C. 本公司及子公司已逾期惟未減損之金融資產帳齡分析

借款人之處理過程延誤及其他行政管理原因皆可能造成金融資產逾期但並未減損。根據本公司內部風險管理規則，逾期 90 天以內之金融資產通常不視為減損，除非已有其他證據顯示並非如此。

本公司及子公司已逾期惟未減損之金融資產帳齡分析列示如下：

項目	105年12月31日		
	逾期 1個月以內	逾期 1~3個月	合計
其他應收款項 貼現及放款(註)	\$ -	\$ 110,140	\$ 110,140
信用卡業務	19,515	33,520	53,035
消費金融業務	3,170,307	490,941	3,661,248
企業金融業務	2,659,744	373,960	3,033,704
合計	\$ 5,849,566	\$ 1,008,561	\$ 6,858,127

項目	104年12月31日		
	逾期 1個月以內	逾期 1~3個月	合計
其他應收款項 貼現及放款(註)	\$ -	\$ 48,554	\$ 48,554
信用卡業務	13,609	23,898	37,507
消費金融業務	2,652,381	300,009	2,952,390
企業金融業務	1,148,698	1,236,327	2,385,025
合計	\$ 3,814,688	\$ 1,608,788	\$ 5,423,476

註：係包括放款(含信用卡)、放款衍生之應收利息、非放款轉列催收款項下之保證、承兌、帳款承購。

D. 本公司及子公司已提列減損之金融資產分析

項目			貼現及放款總額(註1)	減損金額
			105年12月31日	105年12月31日
已有個別減損 客觀證據者	個別評估減損	企業貸款	\$ 6,955,962	\$ 1,444,755
		住宅抵押貸款	64,175	13,597
		海外及其他(註2)	3,307,493	951,135
	組合評估減損	企業貸款	1,147,581	366,581
		住宅抵押貸款	1,440,294	283,970
		其他(註2)	266,133	122,266
無個別減損 客觀證據者	組合評估減損	企業貸款	939,022,128	9,836,022
		住宅抵押貸款	405,374,513	4,182,644
		海外及其他(註2)	226,528,169	2,112,219
合計		\$ 1,584,106,448	\$ 19,313,189	

項目			貼現及放款總額(註1)	減損金額
			104年12月31日	104年12月31日
已有個別減損 客觀證據者	個別評估減損	企業貸款	\$ 5,959,781	\$ 2,133,891
		住宅抵押貸款	65,965	703
		海外及其他(註2)	4,142,579	628,340
	組合評估減損	企業貸款	1,372,635	465,902
		住宅抵押貸款 其他(註2)	1,371,837 267,318	275,153 125,965
無個別減損 客觀證據者	組合評估減損	企業貸款	909,208,345	10,304,873
		住宅抵押貸款	395,485,914	5,344,779
		海外及其他(註2)	208,068,282	1,827,525
合計			\$ 1,525,942,656	\$ 21,107,131

註1：係包括放款(含信用卡)、放款衍生之應收利息、非放款轉列催收款項下之保證、承兌、帳款承購等項目。

註2：其他包含小額純信用貸款、消費金融貸款、現金卡及信用卡等項目。

項目			應收款總額(註)	減損金額(註)
			105年12月31日	105年12月31日
已有個別減損 客觀證據者	個別評估減損	應收款	\$ 882,902	\$ 546,075
		海外及其他	-	-
無個別減損 客觀證據者	組合評估減損	應收款	141,293,148	54,287
		海外及其他	72,783,055	55,908
合計			\$ 214,959,105	\$ 656,270

項目			應收款總額(註)	減損金額(註)
			104年12月31日	104年12月31日
已有個別減損 客觀證據者	個別評估減損	應收款	\$ 853,859	\$ 664,121
		海外及其他	3,448	455
無個別減損 客觀證據者	組合評估減損	應收款	191,415,665	67,623
		海外及其他	68,808,761	155,288
合計			\$ 261,081,733	\$ 887,487

註：上述應收款項總額及減損金額包含存放央行及拆借銀行同業金額。

#### (6) 承受擔保品管理政策

本公司及子公司於民國 105 年及 104 年 12 月 31 日承受擔保品之性質為土地及房屋建築等，而帳面淨額分別為\$0 及\$9,124。

承受擔保品將於實際可出售時即予出售，出售所得之金額用以減少欠款金額。承受擔保品於資產負債表中係分類為其他資產項下。

(以下空白)

## (7) 公開發行銀行財務報告編製準則之規定揭露事項

## A. 本公司資產品質

年月		105年12月31日				
業務別項目	逾期放款金額(說明1)	放款總額	逾放比率(說明2)	備抵呆帳金額	備抵呆帳覆蓋率(說明3)	
企業金融	\$ 1,759,502	\$ 657,603,798	0.27%	\$ 6,942,638	394.58%	
	531,581	458,892,596	0.12%	5,598,354	1053.15%	
住宅抵押貸款(說明4)	731,263	406,657,059	0.18%	6,140,060	839.65%	
現金卡	-	2,284	-	167	-	
消費金融	8,924	4,250,587	0.21%	51,090	572.50%	
	3,726	23,296,776	0.02%	240,213	6446.94%	
其他(說明6)	-	27,941	-	574	-	
放款業務合計	3,034,996	1,550,731,041	0.20%	18,973,096	625.14%	
信用卡業務	逾期帳款金額	應收帳款餘額	逾期帳款比率	備抵呆帳金額	備抵呆帳覆蓋率	
無追索權之應收帳款承購業務(說明7)	11,862	6,518,479	0.18%	144,051	1214.39%	
	-	5,618,669	-	63,979	-	

年月		104年12月31日				
業務別項目	逾期放款金額(說明1)	放款總額	逾放比率(說明2)	備抵呆帳金額	備抵呆帳覆蓋率(說明3)	
企業金融	\$ 1,119,803	\$ 611,826,517	0.18%	\$ 7,911,620	706.52%	
	930,743	454,735,581	0.20%	6,316,135	678.61%	
住宅抵押貸款(說明4)	696,904	398,186,943	0.18%	6,218,470	892.30%	
現金卡	-	3,435	-	209	-	
消費金融	11,325	4,863,032	0.23%	67,511	596.12%	
	2,474	19,835,337	0.01%	223,275	9024.86%	
其他(說明6)	-	30,128	-	722	-	
放款業務合計	2,761,249	1,489,480,973	0.19%	20,737,942	751.03%	
信用卡業務	逾期帳款金額	應收帳款餘額	逾期帳款比率	備抵呆帳金額	備抵呆帳覆蓋率	
無追索權之應收帳款承購業務(說明7)	10,177	6,172,127	0.16%	138,724	1363.11%	
	-	5,968,438	-	134,162	-	

說明：

1. 逾期放款係依「銀行資產評估損失準備提列及逾期放款催收呆帳處理辦法」規定之列報逾期放款金額；信用卡逾期帳款係依94年7月6日金管銀(四)字第0944000378號函所規定之逾期帳款金額。



- 2.逾期放款比率=逾期放款/放款總額；信用卡逾期帳款比率=逾期帳款/應收帳款餘額。
- 3.放款備抵呆帳覆蓋率=放款所提列之備抵呆帳金額/逾放金額；信用卡應收帳款備抵呆帳覆蓋率=信用卡應收帳款所提列之備抵呆帳金額/逾期帳款金額。
- 4.住宅抵押貸款係指借款人以購建住宅或房屋裝修為目的，提供本人或配偶或未成年子女所購(所有)之住宅為十足擔保並設定抵押權予金融機構以取得資金者。
- 5.小額純信用貸款係指須適用94年12月19日金管銀(四)字第09440010950號函規範且非屬信用卡、現金卡之小額純信用貸款。
- 6.消費金融「其他」係指非屬「住宅抵押貸款」、「現金卡」、「小額純信用貸款」之其他有擔保或無擔保之消費金融貸款，不含信用卡。
- 7.無追索權之應收帳款業務依94年7月19日金管銀(五)字第094000494號函規定，俟應收帳款承購商或保險公司確定不理賠之日起三個月內，列報逾期放款。

#### B. 本公司免列報逾期放款或逾期應收帳款

	105年12月31日		104年12月31日	
	免列報逾期放款 總餘額	免列報逾期應收 帳款總餘額	免列報逾期放款 總餘額	免列報逾期應收 帳款總餘額
經債務協商且依約履行之免列報金額(說明1)	\$ 1,593	\$ 25,399	\$ 2,312	\$ 36,821
債務清償方案及更生方案依約履行(說明2)	\$ 38,764	\$ 126,103	\$ 44,475	\$ 123,728
合計	\$ 40,357	\$ 151,502	\$ 46,787	\$ 160,549

說明：

1. 依95年4月25日金管銀(一)字第09510001270號函，有關經「中華民國銀行公會消費金融案件無擔保債務協商機制」通過案件之授信列報方式及資訊揭露規定，所應補充揭露之事項。
2. 依97年9月15日金管銀(一)字第09700318940號函，有關銀行辦理「消費者債務清理條例」前置協商、更生及清算案件之授信列報及資訊揭露規定，所應補充揭露之事項。

C. 本公司信用風險集中情形

105年12月31日			
排名(註1)	行業別	授信總餘額(註3)	占本期淨值比例
1	A集團海洋水運業	\$ 21,944,723	11.51%
2	B集團人造纖維紡紗業	13,000,085	6.82%
3	C集團人造纖維梭織布業	12,884,856	6.76%
4	D集團投資顧問業	12,050,670	6.32%
5	E集團鋼鐵軋延及擠型業	10,645,012	5.58%
6	F集團不動產開發業	10,232,727	5.37%
7	G集團不動產租售業	8,786,855	4.61%
8	H集團未分類其他金融服務業	8,140,127	4.27%
9	I集團未分類其他金融中介業	7,903,743	4.15%
10	J集團電腦製造業	7,865,713	4.13%

104年12月31日			
排名(註1)	行業別	授信總餘額(註3)	占本期淨值比例
1	A集團海洋水運業	\$ 22,101,493	12.05%
2	B集團鋼鐵軋延及擠型業	11,069,000	6.03%
3	C集團石油及煤製品製造業	10,897,221	5.94%
4	D集團液晶面板及其組件製造業	10,823,590	5.90%
5	E集團零售業	10,419,801	5.68%
6	F集團投資顧問業	10,408,138	5.67%
7	G集團人造纖維紡紗業	9,838,751	5.36%
8	H集團未分類其他金融中介業	9,784,845	5.33%
9	I集團不動產租售業	9,035,982	4.92%
10	J集團不動產開發業	8,139,543	4.44%

註：

1. 係依對集團企業授信總餘額排序，列出非屬政府或國營事業之前十大集團企業。
2. 集團企業係指符合「臺灣證券交易所股份有限公司有價證券上市審查準則補充規定」第六條之定義者。
3. 授信總餘額係指各項放款(包括進口押匯、出口押匯、貼現、透支、短放、短擔、應收帳款融資、中放、中擔、長放、長擔、催收款項)、買入匯款、無追索權之應收帳款承購、應收承兌票款及保證款項餘額合計數。

#### 4. 流動性風險

##### (1) 流動性風險來源及定義

本公司及子公司之流動性風險定義係指無法將資產變現或獲得融資以提供資金履行將到期之金融負債而可能承受之財務損失，例如存款戶提前解約存款、向同業拆借之籌資管道及條件受特定市場影響變差或不易、授信戶債信違約情況惡化使資金收回異常、金融工具變現不易及利率變動型商品保戶解約權之提前行使等。上述情形可能削減本公司及子公司承作放款、租賃子公司業務交易及投資等活動之現金來源。

流動性風險係存在於本公司營運之固有風險，並可能來自各種產業特定或市場整體事件影響，如存款或拆借款項之清償條款、借款來源或資產變現速度受各種產業或某特定市場整體事件影響，此等事件包括但不限於市場深度不足、市場失序或流動資金吃緊、信用事件、合併或併購活動、系統性衝擊及天然災害等。

租賃及保代子公司之營運資金足以支應，故未有因無法籌措資金以履行合約義務之流動性風險。

##### (2) 流動性風險管理程序及衡量方法

為防範流動性風險造成營運之危機，訂定因應流動性風險之危機處理程序，並定期監控資金流動性缺口。

本公司流動性風險管理程序及衡量方法如下：

###### 程序

為配合營運需求，資金來源儘量採多樣化並注意其穩定性，資金用途避免過於集中，而所持有之流動資產以具流動性及優質的生利資產為原則。

依本公司「資產負債管理政策」及「流動性及利率風險管理準則」之規定，風險管理處為流動性風險指標之監測單位，財務處為資金調度之執行單位，執行上考量日常資金流動量及市場狀況之變動，以確保適當之流動性及穩定長期獲利能力。海外分行除另有規定外，依當地主管機關之規定，以維持足夠之流動性。

風險管理處依期間別訂定流動性部位或指標限額，提報資產負債管理委員會審議及經董事會通過後實施。各項流動性風險監控指標並於資產負債管理委員會中定期評估及檢討。

風險管理處應定期向資產負債管理委員會、風險管理委員會及董事會陳報流動性風險相關之監控成果。

###### 衡量方法

本公司流動性風險報告內容主要為估算各項業務未來現金流量對本公司資金調度之影響，並將現金缺口及相關監控指標設置預警範圍和目標區，使控制在可容忍的風險限額內。風險管理處定期編製「現金流量缺口分析表」及「現金流量缺口調整分析表」，控管現金

流量缺口於核准之限額內，並定期將資金流動性情形呈報管理階層。如超逾限額或內、外部警訊出現明顯惡化時，應即提報資產負債管理委員會討論因應方式，並向董事會報告；倘遇有流動性危機，即依本公司「流動性危機緊急應變計畫」採行相關步驟。

(3) 為管理流動性風險而持有之金融資產及金融負債到期分析

A. 為管理流動性風險而持有之金融資產

本公司及子公司持有包括現金及具高度流動性且優質之生利資產以支應償付義務及存在於市場環境中之潛在緊急資金調度需求，為管理流動性風險而持有之資產包含：現金及約當現金、存放央行及拆借銀行同業、透過損益按公允價值衡量之金融資產、貼現及放款、應收款項、備供出售金融資產、無活絡市場之債券投資等。

B. 為管理流動性風險而持有之金融資產及金融負債到期分析

下表係按資產負債日至合約到期日之剩餘期限，列示本公司及子公司為管理流動性風險而持有金融資產及金融負債之現金流入及流出分析。因表中所揭露之金額係未經折現之合約現金流量，故部份項目所揭露金額不會與資產負債表中相關項目金額對應。

(以下空白)

105年12月31日	0-30天(含)	31-90天(含)	91天-180天(含)	181天-1年(含)	1年以上	合計
一、主要到期資金流入合計						
非衍生工具						
現金及存放銀行同業	\$ 92,692,225	\$ 5,890,048	\$ 5,706,339	\$ 7,997,661	\$ 28,534,839	\$ 140,821,112
拆放銀行同業及同業透支	92,315,658	22,413,511	3,690,924	416,088	-	118,836,181
有價證券投資	254,196,931	27,915,105	7,025,828	74,096,616	202,028,972	585,263,452
貼現及放款	147,297,665	164,721,762	179,493,632	213,556,164	845,736,304	1,550,805,527
應收利息及收益	3,939,725	507,863	312,140	417,770	51,230	5,228,728
其他到期資金流入項目	40,820,716	6,730,671	2,977,263	1,998,297	4,619,739	57,146,686
衍生工具						
非避險						
外匯合約(換匯及遠匯)	1,604,762	1,311,608	1,107,438	364,160	457	4,388,425
外匯保證金交易	153,354	9,533	9,722	-	-	172,609
無本金交割遠期外匯	215	9,989	-	-	-	10,204
持有匯率及股價選擇權	188,636	454,142	506,158	388,057	-	1,536,993
持有連結商品選擇權	-	-	-	72,678	-	72,678
換匯換利合約(不含換匯本金)	-	-	91,643	128,169	17,471	237,283
利率相關合約(利率交換及不含債券本金之資產交換)	4,622	151,947	24,618	302,797	2,519,042	3,003,026
期貨交易	-	25,921	-	-	94,474	120,395
合計	633,214,509	230,142,100	200,945,705	299,738,457	1,083,602,528	2,447,643,299
二、主要到期資金流出合計						
非衍生工具						
同業拆放透支及同業存款	92,308,589	27,714,184	4,989,368	985,895	-	125,998,036
活期性存款	53,008,054	58,698,629	54,577,838	88,086,238	995,176,342	1,249,547,101
定期性存款	147,221,739	190,140,999	136,835,573	229,485,066	21,452,928	725,135,405
應付利息	1,377,124	445,833	254,359	263,263	204,328	2,544,907
應付商業本票	1,549,478	300,000	-	-	-	1,849,478
附買回債(票)券負債	2,963,449	3,956,366	492,287	120,795	-	7,532,897
透過損益按公允價值衡量之金融負債-非衍生工具	-	2,044,929	3,466,612	1,533,001	9,172,372	16,216,914
應付金融債券	-	-	-	8,000,000	29,300,000	37,300,000
其他到期資金流出項目	60,219,168	5,444,303	4,552,105	8,980,734	39,812,665	119,008,975
衍生工具						
非避險						
外匯合約(換匯及遠匯)	602,515	875,860	852,984	462,565	347	2,794,271
外匯保證金交易	2,817	208	45	-	-	3,070
無本金交割遠期外匯	6,829	43	-	-	-	6,872
發行匯率及股價選擇權	166,570	358,430	507,182	391,613	-	1,423,795
發行連結商品選擇權	-	-	-	72,799	-	72,799
換匯換利合約(不含換匯本金)	48,989	50,502	38,299	65,918	49,805	253,513
利率相關合約(利率交換及不含債券本金之資產交換)	3,679	120,774	29,718	284,747	2,713,771	3,152,689
合計	359,479,000	290,150,160	206,596,370	338,732,634	1,097,882,558	2,292,840,722
三、期匯缺口	\$ 273,735,509	\$ 60,008,060	\$ 5,650,665	\$ 38,994,177	\$ 14,280,030	\$ 154,802,577

104年12月31日	0-30天(含)	31-90天(含)	91天-180天(含)	181天-1年(含)	1年以上	合計
一、主要到期資金流入合計						
非衍生工具						
現金及存放銀行同業	\$ 68,588,042	\$ 7,101,031	\$ 6,268,574	\$ 8,839,140	\$ 28,575,412	\$ 119,372,199
拆放銀行同業及同業透支	129,807,470	27,846,079	8,944,062	1,565,203	-	168,162,814
有價證券投資	307,055,641	12,236,170	13,632,544	51,727,059	150,235,821	534,887,235
貼現及放款	146,218,185	171,649,609	189,860,716	246,337,919	746,483,593	1,500,550,022
應收利息及收益	3,749,428	555,293	282,759	555,321	55,999	5,198,800
其他到期資金流入項目	51,990,004	7,712,787	4,196,666	5,177,821	6,245,602	75,322,880
衍生工具						
非避險						
外匯合約(換匯及遠匯)	909,432	1,134,891	1,018,067	200,792	-	3,263,182
外匯保證金交易	216,518	36,698	15,156	-	-	268,372
無本金交割遠期外匯	455	1,870	-	-	-	2,325
持有匯率及股價選擇權	252,088	386,444	627,116	1,585,278	625,131	3,476,057
持有連結商品選擇權	-	-	-	83,306	-	83,306
換匯換利合約(不含換匯本金)	330,429	95,873	211,682	222,014	77,894	937,892
商品交換合約	4,298	-	-	-	-	4,298
利率相關合約(利率交換及不含債券本金之資產交換)	86,845	12,667	11,071	77,809	2,466,378	2,654,770
期貨交易	-	33,152	-	-	94,403	127,555
合計	709,208,835	228,802,564	225,068,413	316,371,682	934,860,233	2,414,311,707
二、主要到期資金流出合計						
非衍生工具						
同業拆放透支及同業存款	94,831,872	25,342,105	4,694,577	637,391	3,075,448	128,581,393
活期性存款	53,444,795	51,613,086	45,780,069	68,716,673	992,138,868	1,211,693,491
定期性存款	137,170,347	201,758,038	139,033,234	235,281,298	22,708,753	735,951,670
應付利息	1,346,564	414,237	320,162	278,357	113,938	2,473,258
應付商業本票	2,879,269	-	-	-	-	2,879,269
附買回債(票)券負債	1,069,444	901,616	636,191	1,190	-	2,608,441
透過損益按公允價值衡量之金融負債-非衍生工具	-	-	-	1,021,021	21,645,627	22,666,648
應付金融債券	-	-	-	-	37,300,000	37,300,000
其他到期資金流出項目	58,796,192	3,430,484	5,187,667	1,214,316	28,357,323	96,985,982
衍生工具						
非避險						
外匯合約(換匯及遠匯)	757,813	489,951	348,821	150,712	2,738	1,750,035
外匯保證金交易	93,990	193	-	-	-	94,183
無本金交割遠期外匯	5,935	4,000	838	-	-	10,773
發行匯率及股價選擇權	265,130	393,008	631,501	1,585,890	625,193	3,500,722
發行連結商品選擇權	-	-	-	83,537	-	83,537
換匯換利合約(不含換匯本金)	-	-	51,532	43,835	66,975	162,342
商品交換合約	4,309	-	-	-	-	4,309
利率相關合約(利率交換及不含債券本金之資產交換)	98,644	14,966	13,636	123,419	1,990,280	2,240,945
合計	350,764,304	284,361,684	196,698,228	309,137,639	1,108,025,143	2,248,986,998
三、期距缺口	\$ 358,444,531	(\$ 55,559,120)	\$ 28,370,185	\$ 7,234,023	(\$ 173,164,910)	\$ 165,324,709

註：衍生工具之金融資產及金融負債係以折現基礎揭露。

上表活期性存款到期分析係按本公司及子公司之歷史經驗分攤至各時間帶。若假設所有活期存款必須於最近期間內償付，截至民國105年及104年12月31日止，0-30天時間帶之資金支出將分別增加\$1,196,539,047及\$1,158,248,696。

#### (4) 表外項目到期分析

本公司及子公司之放款、授信承諾及信用狀餘額係包括已開發但尚未動用之放款承諾及已開立但尚未使用之信用狀餘額；財務保證合約係指本公司及子公司擔任保證人或為擔保信用狀之開狀人。

本公司及子公司資產負債表外之金融工具合約最早可能被要求履行之期間主要為 1 年以下：

金融工具合約	105年12月31日	104年12月31日
客戶已開發但尚未動用之放款承諾(註)	\$ 130,148,898	\$ 119,931,228
客戶已開立但尚未使用之信用狀餘額	32,338,366	24,161,021
各類保證款項	76,583,755	86,407,220
合計	\$ 239,071,019	\$ 230,499,469

註：上述客戶已開發但尚未動用之放款承諾係包含合約存續期間不可撤銷及僅於因應重大不利變化時始可撤銷之放款承諾。

#### (5) 租賃合約及資本支出承諾到期分析

本公司及子公司之租賃合約承諾係包括營業租賃及融資租賃。

營業租賃承諾係指本公司及子公司作為承租人或出租人在不可撤銷之營業租賃條件下未來最低租金給付總額。

本公司及子公司之資本支出承諾係指為取得建築及設備之資本支出所簽訂之合約承諾。

下表請詳本公司及子公司之租賃合約承諾之到期分析：

105年12月31日	1年以下	1年至5年	5年以上	合計
租賃合約承諾				
營業租賃支出(承租人)	\$ 66,423	\$ 1,338,713	\$ 1,258,297	\$ 2,663,433
營業租賃收入(出租人)	( 482,378)	( 937,933)	( 291,371)	( 1,711,682)
合計	(\$ 415,955)	\$ 400,780	\$ 966,926	\$ 951,751

104年12月31日	1年以下	1年至5年	5年以上	合計
租賃合約承諾				
營業租賃支出(承租人)	\$ 83,914	\$ 1,401,301	\$ 654,912	\$ 2,140,127
營業租賃收入(出租人)	( 540,431)	( 1,287,608)	( 175,938)	( 2,003,977)
合計	(\$ 456,517)	\$ 113,693	\$ 478,974	\$ 136,150

本公司及子公司融資租賃(其現值已列入應付租賃款項下)及資本支出承諾，上述兩項因金額不具重大性，流動性風險較低，故不擬分析其到期值。

## (6) 公開發行銀行財務報告編製準則之規定揭露事項

## A. 本公司新臺幣到期日期限結構分析表

單位：新臺幣千元

105年12月31日							
	合計	0至10天	11至30天	31至90天	91至180天	181天至一年	超過一年
主要到期資金流入	\$ 1,952,825,319	\$ 264,393,645	\$ 225,612,042	\$ 184,248,272	\$ 161,832,284	\$ 270,568,239	\$ 846,170,837
主要到期資金流出	( 2,681,615,546)	( 139,668,254)	( 176,545,606)	( 353,032,259)	( 388,400,951)	( 487,872,361)	( 1,136,096,115)
期距缺口	(\$ 728,790,227)	\$ 124,725,391	\$ 49,066,436	(\$ 168,783,987)	(\$ 226,568,667)	(\$ 217,304,122)	(\$ 289,925,278)

104年12月31日							
	合計	0至10天	11至30天	31至90天	91至180天	181天至一年	超過一年
主要到期資金流入	\$ 1,911,683,905	\$ 320,835,979	\$ 240,386,384	\$ 177,393,100	\$ 159,643,833	\$ 269,516,966	\$ 743,907,643
主要到期資金流出	( 2,613,667,734)	( 120,050,290)	( 170,673,439)	( 344,317,419)	( 358,664,205)	( 477,390,305)	( 1,142,572,076)
期距缺口	(\$ 701,983,829)	\$ 200,785,689	\$ 69,712,945	(\$ 166,924,319)	(\$ 199,020,372)	(\$ 207,873,339)	(\$ 398,664,433)

## B. 本公司美元到期日期限結構分析表

單位：美元千元

105年12月31日						
	合計	0到30天	31至90天	91至180天	181天至一年	超過一年
主要到期資金流入	\$ 23,897,689	\$ 10,222,339	\$ 4,629,456	\$ 2,791,439	\$ 1,147,952	\$ 5,106,503
主要到期資金流出	( 29,968,028)	( 9,149,792)	( 5,459,269)	( 4,126,125)	( 5,007,342)	( 6,225,500)
期距缺口	(\$ 6,070,339)	\$ 1,072,547	(\$ 829,813)	(\$ 1,334,686)	(\$ 3,859,390)	(\$ 1,118,997)

104年12月31日						
	合計	0到30天	31至90天	91至180天	181天至一年	超過一年
主要到期資金流入	\$ 26,692,829	\$ 10,825,317	\$ 5,483,435	\$ 3,062,287	\$ 1,762,661	\$ 5,559,129
主要到期資金流出	( 32,635,347)	( 10,127,007)	( 6,943,138)	( 4,157,484)	( 5,310,638)	( 6,097,080)
期距缺口	(\$ 5,942,518)	\$ 698,310	(\$ 1,459,703)	(\$ 1,095,197)	(\$ 3,547,977)	(\$ 537,951)

## 5. 市場風險

## (1) 市場風險之來源及定義

市場風險係指因市場價格變動導致本公司及子公司所持有表內外金融工具之公允價值或未來現金流量波動之風險。造成市場價格變動之風險因子通常包括利率、匯率、權益證券及商品價格，當上述風險因子產生變動時將對本公司及子公司的淨收益或投資組合價值產生波動之風險。

本公司及美國子公司所面臨的主要市場風險為權益證券、利率及匯率風險，權益證券之市場風險部位主要包括國內上市櫃股票、國內股價指數選擇權及股價指數期貨及認售購權證等；利率風險之部位主要包括：債券及利率衍生性工具，例如固定及浮動利率交換、債



券選擇權等；匯率風險主要部位係本公司所持有投資之合併部位，例如外幣計價各種衍生工具、信用連結債券、美國政府公債、各種外幣債券等。

租賃子公司從事利率交換合約係為財務避險，其因利率變動產生之損益大致會與被避險項目之損益相抵銷，故市場價格風險不大。

## (2) 市場風險管理之目的

本公司及美國子公司訂有各項市場風險管理政策、準則及要點，以遵循主管機關及本公司各項規範。

本公司訂有「市場風險管理政策」、「市場風險管理準則」、「流動性及利率風險管理準則」及「市場風險管理要點」等，規範相關程序以有效管理市場風險並確保市場風險控制在本公司及美國子公司可承受範圍。

本公司將市場風險管理分為交易簿及銀行簿，交易簿及銀行簿利率風險管理請參閱附註十二(二)5(6)、(7)及(8)。「交易簿」係指 1. 基於為從買賣價差或利率變動中賺取利潤 2. 避險目的 3. 經紀或自營業務所持有利率有關工具及權益證券之部位，該部位應定期作市價評估及計提市場風險。非屬交易簿之金融工具部位則屬「銀行簿」範圍。

## (3) 市場風險管理之政策與程序

本公司為有效辨識、衡量、控制與監督所面臨之市場風險，強化市場風險管理機制，訂有市場風險管理政策與程序，以有效管理市場風險並確保市場風險控制在可承受範圍。

### 政策

本公司之董事會為風險管理之最高管理及監督單位，負責風險管理政策及主要風險承擔限額及相關授權之核定。董事會下設風險管理委員會，承董事會之決策，辦理由董事會授權之各項風險管理事項，暨執行風險監督職責。另設有風險管理處為獨立於業務單位之風險管理單位，負責建立市場風險管理架構，進行市場風險管理事項。

### 程序

本公司之風險管理處依規定期衡量市場風險各項風險指標，監控各項風險指標不逾董事會授權限額，並依規定向董事會、風險管理委員會、總經理、副總經理及相關部門彙報風險額度使用情形及違規超限事項。

業務單位於承做新交易或開發新市場前，應依循相關程序進行風險辨識與評估，所使用之評價模型並須經模型驗證人員驗證通過後始得採用，以有效辨識各項市場風險；金融工具評價無法採市價評估或模型評價時，則以背對背方式將風險轉嫁，避免本公司承擔不確定之市場風險。

#### (4) 市場風險管理流程

本公司對利率風險、匯率風險及權益證券等市場風險之管理流程如下：

##### A. 辨識與衡量

風險辨識：金融工具新增產品、市場或幣別時，皆應辨識市場風險因子及市場風險來源方得承做。

風險衡量：設置建立適當風險指標並訂定風險限額據以管理。各重要子公司風險指標包括部位、損益、壓力測試損失及敏感度(PV01、Delta、Vega、Gamma)等，衡量投資組合受利率風險、匯率風險及權益證券受影響狀況。

##### B. 監控與報告

金融工具以市價評價者，每日至少一次以獨立來源之資訊進行評估，以模型評價者，評價模型經驗證核准後，依據路透社或彭博資訊提供之市場資料做為評價模型之假設與參數，進行評價及各項敏感度之計算，據以控管投資組合所產生的風險。

本公司各設有風險報告機制與流程，風險管理單位依部門主管、總經理、董事長或董事會之不同需求，定期向董事會及高階管理層提出日報、月報等風險管理報告，報告利率風險、匯率風險及權益證券曝險狀況，包括損益、交易部位、各種風險指標、風險額度使用情形及所有超限或違規事件等，並依辦法規定定期追蹤提出警訊報告，以確保警訊工作適時合規處理。

#### (5) 衡量風險的方法(市場風險評價技術)

為有效衡量市場風險，本公司依據交易簿及銀行簿各投資組合業務特性建立適當風險指標及風險衡量工具，同時訂定風險限額及控管機制據以管理，並定期將限額控管報告呈送各權責單位並向董事會報告。前項所稱風險指標，包括：部位、損益、敏感度指標(PV01、Delta、Gamma、Vega)及壓力損失等。

各項指標定義如下：

PV01：係指利率變動一個基本點(1bp = 0.01%)，利率商品價值相對變動之金額。

Delta：係指標的資產價格變動一單位，造成衍生工具價值相對變動之比例(Delta ratio)乘以名目本金，亦即衡量約當持有多少現貨部位(Delta position)。

Vega：係指標的資產價格波動幅度變動一百個基本點，衍生工具價值相對變動之金額。

Gamma：係指標的資產價格變動一單位，造成Delta值相對變動之數額。

利率類商品特指「利率」變動一個「基本點」時，造成利率商品PV01相對變動之數額。

匯率類商品特指「匯率」變動「百分之一」個單位時，造成匯率商品 Delta 相對變動之數額。

壓力損失：測試在其他條件不變下，若利率變動 $\pm 100\text{bps}$ ，權益證券市場大盤變動 $\pm 15\%$ ，新臺幣對主要幣別匯率變動 $\pm 3\%$ ，對其他幣別匯率變動 $\pm 5\%$ 所造成之影響。

#### (6) 交易簿風險管理之政策與程序

所謂交易簿包括持有供交易之金融工具或對交易簿部位進行避險目的，所持有之金融工具及實體商品之部位。所稱持有供交易之金融工具部位，是指意圖短期持有以供出售，或是意圖從實際或預期之短期價格波動中獲利或鎖定套利利潤。例如，自營部位、代客買賣(如撮合成交之經紀業務)與創造市場交易所產生之部位或為抵銷交易簿上另一資產部位或投資組合之全部或大部分風險而持有之部位等。非屬上述交易簿部位，即為銀行簿部位。

本公司針對交易簿部位之交易策略，訂定明確之政策與程序，以管理交易部位潛在市場風險控制在限額範圍內。

##### A. 策略

為有效控制市場風險並確保業務單位所實施之交易策略具有足夠的靈活性，交易簿之市場風險限額係設定於「投資組合」層級，進行各項評估和控制。交易簿投資組合係依交易部門別及其交易主要的風險因子劃分。並依其交易策略、交易商品種類、年度獲利目標訂定各投資組合風險限額，以資控管。

##### B. 風險管理政策與程序

市場風險管理政策原則上依每年修訂各投資組合之年度風險額度進行控管。

##### C. 評價政策與程序

金融工具以市價評估(Mark-to-Market)為原則，如市場無公允市價時得以模型評價法(Mark-to-Model)評價，但評價模型應經獨立模型驗證後方得採用，並訂定相關模型管理辦法據以辦理。

評價程序：由風險管理單位確認風險衡量與日終評價系統之部位資訊及所採用市場資料一致，每日進行評價及風險限額之監控並定期報告風險額度使用情形和違規超限事件。

##### D. 衡量方法

本公司每月以利率變動 $\pm 100\text{bps}$ ，權益證券變動 $\pm 15\%$ 及匯率變動 $\pm 3\%$ 、 $\pm 5\%$ 為情境，執行壓力測試，並定期於風險管理委員會議報告。

#### (7) 交易簿利率風險管理

本公司對交易簿利率之風險管理說明如下：

##### A. 利率風險之定義

利率風險係指因利率變動，可能導致所持有之交易簿部位公允價值變動之風險。

B. 管理之目的

利率風險管理目標，係為能有效辨識、衡量、控制與監督利率風險，強化市場風險管理機制。

C. 管理政策與程序

原則上依每年修訂利率交易部投資組合之年度風險額度進行控管。

D. 衡量方法

以經驗證之系統計算敏感性風險指標做為衡量依據進行計算，另每月以利率變動 $\pm 100$ bps為情境執行壓力測試並定期於風險管理委員會報告。

(8) 銀行簿利率風險管理

利率風險為銀行之財務狀況因利率不利變動而遭受衝擊之風險。利率變動可能改變銀行淨利息收入與其他利率敏感性收入而影響銀行之盈餘。同時，利率變動也可能影響銀行資產負債表內及表外部位價值。

本公司銀行簿風險管理如下：

A. 策略

利率風險管理在於提昇銀行之應變能力，以衡量、管理及規避因利率變動導致盈餘與資產負債表經濟價值遭受衝擊之風險。

B. 風險管理政策與程序

依本公司「資產負債管理政策」及「流動性及利率風險管理準則」之規定，風險管理處為利率風險指標之監測單位，分析及監控利率敏感性部位，並定期向資產負債管理委員會、風險管理委員會及董事會陳報利率風險相關之監控成果。

各項利率風險指標及壓力測試結果，如落在警戒區時，風險管理處應於資產負債管理委員會提出警示；惟若利率風險指標逾越目標區時，應即提報資產負債管理委員會討論因應方式後交由相關業管單位執行，並向董事會報告。

C. 衡量方法

本公司利率風險主要衡量銀行簿資產、負債及資產負債表外項目之到期日或重訂價日的不同，所造成的重訂價期差風險。為穩定長期獲利能力與兼顧業務成長，由風險管理處制定主要天期之利率敏感性各項監測指標並執行壓力測試，以市場利率變動數達 $\pm 200$  bps之大幅利率震盪(Interest Rate Shock)，從盈餘觀點及經濟價值觀點，測試對本公司一年內淨利息收入及淨值公允經濟價值之影響。各項利率風險指標及壓力測試結果皆定期陳報管理階層審閱。

(9) 外匯風險管理

A. 外匯風險之定義

外匯風險係持有各種外匯淨部位因匯率變動所產生匯兌損益之波動風險。本公司及子公司持有金融工具之外匯風險主要係所持有外幣投資部位、即期及遠期外匯及外匯選擇權等非衍生及衍生

工具等。外匯風險幣別主要包括美元、歐元、日圓、港幣、澳幣、加幣及人民幣等。

B. 管理之目的

外匯風險管理目標，係為能有效辨識、衡量、控制與監督本公司外匯風險，強化市場風險管理機制。

C. 管理政策與程序

市場風險管理政策原則上依每年修訂外匯交易部投資組合之年度風險額度進行控管。

D. 衡量方法

以經驗證之系統計算敏感性風險指標做為衡量依據進行計算，另每月以主要幣別匯率變動 $\pm 3\%$ ，其他幣別匯率變動 $\pm 5\%$ 為情境執行壓力測試並定期於風險管理委員會報告。

(10) 權益證券風險管理

A. 權益證券風險之定義

本公司所持有權益證券之市場風險包括因個別權益證券市場價格變動所產生的個別風險，及因整體市場價格變動所產生的一般市場風險。

B. 風險管理目的

權益風險管理目標，係為能有效辨識、衡量、控制與監督本公司及子公司權益證券風險，強化市場風險管理機制。

C. 管理政策

市場風險管理政策原則上依每年修訂股票交易部投資組合之年度風險額度進行控管。

D. 衡量方法

壓力測試：本公司每月以大盤變動 $\pm 15\%$ 為情境執行壓力測試並定期於風險管理委員會報告。

(11) 市場風險評價技術

風險值(Value at Risk, "VaR")

風險值(VaR)模型係用於衡量投資組合於特定的期間和信賴水準下，因市場風險因子變動，導致投資組合可能產生的最大潛在損失。本公司針對交易部位採用風險值(VaR)模型作為控管市場風險的主要工具，目前本公司風險值採歷史模擬法估計，設定為百分之九十九信賴區間下一天的最大可能損失，作為衡量市場風險之標準。本公司風險值(VaR)模型皆持續地進行回顧測試，以評估模型的準確性。本公司董事會每年皆會針對風險值(VaR)重新設定限額，並由本公司風險管理部門每日進行控管。

單位：新臺幣千元

	105年度		
	平均	最高	最低
外匯風險值	69,909	171,891	46,089
利率風險值	49,185	105,999	30,633
權益證券風險值	152,840	197,183	88,226
風險值總額	271,934	475,073	164,948

(12) 外匯風險缺口資訊

下表彙總本公司及子公司民國105年及104年12月31日止，所持有主要外幣資產負債之金融工具依各幣別區分並以帳面金額列示之外匯曝險資訊。

單位：新臺幣千元

	105年12月31日		104年12月31日	
	美元	人民幣	美元	人民幣
<b>外幣金融資產</b>				
現金及約當現金	\$ 7,578,716	\$ 4,641,311	\$ 13,113,788	\$ 9,497,905
存放央行及拆借銀行同業	72,362,038	16,334,264	85,895,313	26,291,868
透過損益按公允價值衡量之金融資產	21,336,967	230,536	18,984,271	502,302
備供出售金融資產	36,812,409	16,397,280	13,318,127	9,169,957
貼現及放款	233,178,116	21,729,018	252,558,406	15,211,482
應收款項	19,644,173	2,227,550	24,856,273	6,976,187
持有至到期日金融資產	6,378,289	5,504,237	16,285,665	11,886,061
其他金融資產	51,770	3,976,640	5,196	9,162,155
外幣金融資產小計	<u>\$ 397,342,478</u>	<u>\$ 71,040,836</u>	<u>\$ 425,017,039</u>	<u>\$ 88,697,917</u>
<b>外幣金融負債</b>				
央行及金融同業存款	\$ 65,140,857	\$ 5,818,294	\$ 86,826,675	\$ 5,227,671
存款及匯款	380,786,272	62,186,310	368,988,560	74,374,056
透過損益按公允價值衡量之金融負債	15,014,785	444	21,696,282	117
其他金融負債	11,169,610	71,154	57,696	72,557
應付款項	24,135,323	3,440,672	26,336,171	1,327,473
外幣金融負債小計	<u>\$496,246,847</u>	<u>\$ 71,516,874</u>	<u>\$503,905,384</u>	<u>\$ 81,001,874</u>

註：民國105年及104年12月31日美元兌新臺幣分別為32.220及32.880。

民國105年及104年12月31日人民幣兌新臺幣分別為4.624及4.993。

### (13) 敏感度分析

#### A. 利率風險

假設市場的殖利率曲線同時下移或上移 20 個 bps，對公允價值之評價以及利息收益可能產生之影響，分析內容包含本公司所有交易簿部位及銀行簿部位資產，其中銀行簿資產之利息收入影響期間為一年。

本公司及其子公司假設利率曲線在其他利率曲線不變的前提下單獨變動，並將各利率曲線變動造成之損益影響加總。根據上述假設預計利息淨收益及公允價值評價損益的敏感度列示如下表。

#### B. 外匯風險

本公司及子公司假設當其他變動因子不變時，民國 105 年度新臺幣兌美元貶值/升值 3%，人民幣貶值/升值 5%，澳幣及其他幣別貶值/升值 4%，民國 104 年新臺幣兌美元貶值/升值 2%，人民幣貶值/升值 3%，澳幣及其他幣別貶值/升值 4%則本公司持有上述外匯淨部位之損益的敏感度列示如下表。

#### C. 權益證券風險

本公司假設當其他變動因子不變時，若民國 105 年權益價格上升/下跌 5%，民國 104 年權益價格上升/下跌 4%（係按最近三年台灣集中交易市場指數上升或下跌之平均比率）時，則本公司持有交易簿上市櫃股票投資部位之公允價值評價損益列示如下表。

#### D. 彙整敏感度分析如下：

105年12月31日

單位：新臺幣千元

主要風險	變動幅度	影響說明	影響說明
		損益	權益
外匯風險	新臺幣兌美金貶值3%、新臺幣兌人民幣貶值5%、新臺幣兌澳幣及其他幣別貶值4%(註1)	138,512	-
外匯風險	新臺幣兌美金升值3%、新臺幣兌人民幣升值5%、新臺幣兌澳幣及其他幣別升值4%(註2)	( 138,512)	-
利率風險	主要利率曲線上升20 bps	( 248,496)	( 806,959)
利率風險	主要利率曲線下跌20 bps	256,286	836,236
權益證券風險	臺灣集中市場加權指數上升5%	14,251	159,615
權益證券風險	臺灣集中市場加權指數下跌5%	( 14,251)	( 159,615)

104年12月31日

單位：新臺幣千元

主要風險	變動幅度	影響說明	影響說明
		損益	權益
外匯風險	新臺幣兌美金貶值2%、新臺幣兌人民幣貶值3%、新臺幣兌澳幣及其他幣別貶值4%(註3)	233,788	-
外匯風險	新臺幣兌美金升值2%、新臺幣兌人民幣升值3%、新臺幣兌澳幣及其他幣別升值4%(註4)	( 233,788)	-
利率風險	主要利率曲線上升20 bps	( 329,097)	( 487,866)
利率風險	主要利率曲線下跌20 bps	353,741	505,383
權益證券風險	臺灣集中市場加權指數上升4%	22,608	189,136
權益證券風險	臺灣集中市場加權指數下跌4%	( 22,608)	( 189,136)

註1：新臺幣兌美元貶值3%、新臺幣兌人民幣貶值5%、新臺幣兌澳幣貶值4%及其他幣別貶值4%所影響之利益(損失)分別為\$246,092、(116,276)、2,143及6,553。

註2：新臺幣兌美元升值3%、新臺幣兌人民幣升值5%、新臺幣兌澳幣升值4%及其他幣別升值4%所影響之利益(損失)分別為(\$246,092)、116,276、(2,143)及(6,553)。

註3：新臺幣兌美元貶值2%、新臺幣兌人民幣貶值3%、新臺幣兌澳幣貶值4%及其他幣別貶值4%所影響之利益(損失)分別為(\$146,668)、\$387,628、(\$571)及(\$6,601)。

註4：新臺幣兌美元升值2%、新臺幣兌人民幣升值3%、新臺幣兌澳幣升值4%及其他幣別升值4%所影響之利益(損失)分別為\$146,668、(\$387,628)、\$571及\$6,601。

#### (14) 公開發行銀行財務報告編製準則之規定揭露事項

##### 本公司利率敏感性資產負債分析表(新臺幣)

105年12月31日

單位：新臺幣千元，%

項目	1至90天(含)	91至180天(含)	181天至1年(含)	1年以上	合計
利率敏感性資產	1,463,251,750	13,779,281	79,596,827	164,204,087	1,720,831,945
利率敏感性負債	357,717,601	986,827,936	109,629,416	40,689,116	1,494,864,069
利率敏感性缺口	1,105,534,149	( 973,048,655)	( 30,032,589)	123,514,971	225,967,876
淨值					190,631,086
利率敏感性資產與負債比率					115.12%
利率敏感性缺口與淨值比率					118.54%

##### 本公司利率敏感性資產負債分析表(新臺幣)

104年12月31日

單位：新臺幣千元，%

項目	1至90天(含)	91至180天(含)	181天至1年(含)	1年以上	合計
利率敏感性資產	1,470,818,003	12,343,676	54,144,062	144,062,623	1,681,368,364
利率敏感性負債	368,427,537	958,424,040	98,004,434	48,589,486	1,473,445,497
利率敏感性缺口	1,102,390,466	( 946,080,364)	( 43,860,372)	95,473,137	207,922,867
淨值					183,484,053
利率敏感性資產與負債比率					114.11%
利率敏感性缺口與淨值比率					113.32%

說明：本表係填寫本公司新臺幣之金額，且不包括或有資產及或有負債項目。



本公司利率敏感性資產負債分析表(美元)

105年12月31日

單位：美元千元，%

項目	1至90天(含)	91至180天(含)	181天至1年(含)	1年以上	合計
利率敏感性資產	18,773,131	3,019,806	945,680	487,446	23,226,063
利率敏感性負債	13,047,829	7,209,526	1,485,334	65,195	21,807,884
利率敏感性缺口	5,725,302	( 4,189,720)	( 539,654)	422,251	1,418,179
淨值					5,916,545
利率敏感性資產與負債比率					106.50%
利率敏感性缺口與淨值比率					23.97%

本公司利率敏感性資產負債分析表(美元)

104年12月31日

單位：美元千元，%

項目	1至90天(含)	91至180天(含)	181天至1年(含)	1年以上	合計
利率敏感性資產	18,838,250	2,809,207	651,904	553,077	22,852,438
利率敏感性負債	12,797,911	7,419,282	1,208,751	110,494	21,536,438
利率敏感性缺口	6,040,339	( 4,610,075)	( 556,847)	442,583	1,316,000
淨值					5,580,415
利率敏感性資產與負債比率					106.11%
利率敏感性缺口與淨值比率					23.58%

說明：本表係填寫本公司美元之金額，且不包括或有資產及或有負債項目。

註：1. 利率敏感性資產及負債係指其收益或成本受利率變動影響之生利資產及付息負債。

2. 利率敏感性資產與負債比率=利率敏感性資產/利率敏感性負債。

3. 利率敏感性缺口=利率敏感性資產-利率敏感性負債。

(以下空白)

#### 6. 金融資產之移轉

##### 未整體除列之已移轉金融資產

本公司及子公司在日常營運的交易行為中，已移轉金融資產未符合整體除列條件者，大部分為依據附買回協議之債務證券。由於該等交易的收現金流量已移轉於他人，並反映本公司及子公司於未來期間依固定價格買回已移轉金融資產之責任的相關負債。針對該類交易，本公司及子公司於交易有效期間內不能使用、出售或質押該等已移轉金融資產，但本公司及子公司仍承擔利率風險，故未整體除列。

本公司及子公司民國 104 年 12 月 31 日無此情形。

民國105年12月31日

單位：新臺幣千元

金融資產類別	已移轉金融資產 帳面金額	相關金融負債 帳面金額
持有至到期日金融資產 附買回條件協議	\$ 1,610,805	\$ 1,527,076
備供出售金融資產 附買回條件協議	3,291,645	3,137,710

#### 7. 金融資產及金融負債互抵

本公司及子公司有適用金管會認可之國際會計準則第 32 號第 42 段之規定互抵之金融工具交易，與該類交易相關之金融資產及金融負債係以淨額表達於資產負債表。

本公司及子公司亦有從事未符合公報規定互抵條件，但有與交易對手簽訂受可執行淨額交割總約定或類似協議規範，如：全球附買回總約定(global master repurchase agreement)、全球證券出借總約定(global securities lending agreement)或類似協議等附買回或反向再買回交易。上述受可執行淨額交割總約定或類似協議在交易雙方選擇以淨額交割時，得以金融資產及金融負債互抵後淨額交割，若無，則以總額進行交割。但若交易之一方有違約之情形發生時，交易之另一方得選擇以淨額交割。

下表列示上述金融資產及金融負債互抵之相關資訊：

民國105年12月31日

單位：新臺幣千元

說明	受互抵、可執行淨額交割總約定或類似協議規範之金融資產						淨額 (e)=(c)-(d)
	已認列之金融資產總額 (a)	於資產負債表中互抵之已認列之金融負債總額(b)	列報於資產負債表之金融資產淨額 (c)=(a)-(b)	未於資產負債表互抵之相關金額(d)		所收取之現金擔保品	
				金融工具(註)			
衍生工具	\$ 9,421,218	\$ -	\$ 9,421,218	\$ 3,936,796	\$ 2,217,159	\$ 3,267,263	
合計	\$ 9,421,218	\$ -	\$ 9,421,218	\$ 3,936,796	\$ 2,217,159	\$ 3,267,263	

(註)包含淨額交割總約定及非現金之財務擔保品

說明	受互抵、可執行淨額交割總約定或類似協議規範之金融負債						淨額 (e)=(c)-(d)
	已認列之金融負債總額 (a)	於資產負債表中互抵之已認列之金融資產總額(b)	列報於資產負債表之金融負債淨額 (c)=(a)-(b)	未於資產負債表互抵之相關金額(d)		設定質押之現金擔保品	
				金融工具(註)			
衍生工具	\$ 7,707,009	\$ -	\$ 7,707,009	\$ 4,064,239	\$ 21,703	\$ 3,621,067	
附買回協議	4,664,786	-	4,664,786	4,664,786	-	-	
合計	\$ 12,371,795	\$ -	\$ 12,371,795	\$ 8,729,025	\$ 21,703	\$ 3,621,067	

(註)包含淨額交割總約定及非現金之財務擔保品

民國104年12月31日

單位：新臺幣千元

說明	受互抵、可執行淨額交割總約定或類似協議規範之金融資產					淨額 (e)=(c)-(d)
	已認列之金融資產總額 (a)	於資產負債表中互抵之已認列之金融負債總額(b)	列報於資產負債表之金融資產淨額 (c)=(a)-(b)	未於資產負債表互抵之相關金額(d)		
				金融工具(註)	所收取之現金擔保品	
衍生工具	\$ 10,690,202	\$ -	\$ 10,690,202	\$ 3,558,684	\$ 1,864,305	\$ 5,267,213
合計	\$ 10,690,202	\$ -	\$ 10,690,202	\$ 3,558,684	\$ 1,864,305	\$ 5,267,213

(註)包含淨額交割總約定及非現金之財務擔保品

說明	受互抵、可執行淨額交割總約定或類似協議規範之金融負債					淨額 (e)=(c)-(d)
	已認列之金融負債總額 (a)	於資產負債表中互抵之已認列之金融資產總額(b)	列報於資產負債表之金融負債淨額 (c)=(a)-(b)	未於資產負債表互抵之相關金額(d)		
				金融工具(註)	設定質押之現金擔保品	
衍生工具	\$ 7,846,846	\$ -	\$ 7,846,846	\$ 3,686,607	\$ 164,400	\$ 3,995,839
合計	\$ 7,846,846	\$ -	\$ 7,846,846	\$ 3,686,607	\$ 164,400	\$ 3,995,839

(註)包含淨額交割總約定及非現金之財務擔保品

### (三) 資本管理

建立資本適足性評估過程與維持允當之自有資本結構，並兼顧業務發展與風險控管，以提升資本運用效益，本公司已訂定「第一商業銀行資本管理政策」，以落實高階管理階層之資本策略，並將相關資訊予以揭露或陳報。

本公司資本管理之目標及程序如下：

#### 1. 資本管理之目標

- (1) 符合主管機關「銀行資本適足性及資本等級管理辦法」所列之合格資本及自有資本與風險性資產比率法定最低要求。
- (2) 達到營運計畫所需資本及擁有足夠資本可以承擔各種風險包括信用風險、市場風險及作業風險等資本需求，並藉由資本分配進行風險管理，以達到風險調整後績效管理及資本配置最適化之目標。
- (3) 符合主管機關相關規範下定期進行壓力測試時，所擁有資本足以支應壓力情境下之可能損失。

#### 2. 資本管理程序

董事會為本公司資本管理之最高決策機構，風險管理委員會承董事會之授權監督資本管理政策之執行成果；各權責單位應依主管機關相關規定暨本公司所訂定市場風險、信用風險、作業風險、銀行簿利率風險、流動性風險、法律及遵循風險等管理準則或要點，有效辨識、衡量、監督、控制各相關風險，以期反應所需最低資本之評估；本公司另設資本規劃小組，就資本管理目標、資本缺口、其他影響風險性資產或合格自有資本之因素等相關因應措施，每月召開討論會議以確保董事會資本策略之落實。

主要資本評估之程序包括：

- (1) 本公司於每一會計年度開始前，在符合相關法令規範下，依據營運計畫訂定資本適足率目標，經董事會通過後執行。
- (2) 每月依據資本適足率目標，評估各主要風險之資本需求。
- (3) 定期進行壓力測試，以評估現有資本及已提列準備是否足以支應壓力情境下之可能損失。
- (4) 另依重大資金運用、市場及業務變化、增減資或發債等計畫預估對自有資本、風險性資產與資本適足率目標之影響，以適時採取因應措施。

### 3. 資本適足性

合併資本適足性

單位：新臺幣千元

		105年12月31日	104年12月31日	
自有資本	普通股權益	\$ 175,151,489	\$ 169,493,277	
	其他第一類資本	405,115	410,115	
	第二類資本	39,959,022	45,670,690	
	自有資本	215,515,626	215,574,082	
加權風險性資產額	信用風險	標準法	1,493,128,899	1,444,466,679
		內部評等法	-	-
		資產證券化	724,570	623,884
	作業風險	基本指標法	-	-
		標準法/選擇性標準法	73,737,175	68,629,425
		進階衡量法	-	-
	市場風險	標準法	27,594,250	33,065,375
		內部模型法	-	-
	加權風險性資產總額		1,595,184,894	1,546,785,363
	資本適足率		13.51%	13.94%
普通股權益占風險性資產之比率		10.98%	10.96%	
第一類資本占風險性資產之比率		11.01%	10.98%	
槓桿比率		6.58%	6.48%	

說明1:本表自有資本、加權風險性資產總額及曝險總額應依「銀行資本適足性及資本等級管理辦法及自有資本與風險性資產之計算方法說明及表格」之規定計算。

說明2:本表應列示如下之計算公式:

- (1) 自有資本=普通股權益+其他第一類資本+第二類資本。
- (2) 加權風險性資本總額=信用風險加權風險性資產+(作業風險+市場風險)之資本計提×12.5。
- (3) 資本適足率=自有資本/加權風險性資產總額。
- (4) 普通股權益占風險性資本之比率=普通股權益/加權風險性資產總額。
- (5) 第一類資本占風險性資產之比率=(普通股權益+其他第一類資本)/加權風險性資本總額。
- (6) 槓桿比率=第一類資本/曝險總額。

(四)獲利能力

		105年度	104年度
資產報酬率	稅前	0.84	0.81
	稅後	0.72	0.68
淨值報酬率	稅前	11.03	11.39
	稅後	9.46	9.56
純益率		41.95	41.22

註：1、資產報酬率＝稅前(後)損益/平均資產

2、淨值報酬率＝稅前(後)損益/平均淨值

3、純益率＝稅後損益/淨收益

4、稅前(後)損益係指當年一月累計至該季損益金額。

(五)依信託業法規定辦理信託業務之內容及金額

單位：新臺幣千元

信託帳資產負債表

信託資產	105年12月31日	104年12月31日
銀行存款	\$ 13,861,264	\$ 12,705,312
債券	62,400,260	67,790,171
股票	90,305,858	90,174,627
基金	202,180,234	203,370,218
受益證券	100,059	296,512
應收款項	-	160
不動產	20,573,932	17,387,383
結構型商品	200,000	1,000,000
集管理帳戶淨資產	224,740	317,872
單獨管理帳戶淨資產	-	9,049
保管有價證券	362,266,452	395,979,350
信託資產總額	\$ 752,112,799	\$ 789,030,654
<b>信託負債</b>		
應付保管有價證券	\$ 362,266,452	\$ 395,979,350
應付款項	98	249
信託資本	389,637,407	392,853,518
各項準備與累積盈虧	208,842	197,537
信託負債總額	\$ 752,112,799	\$ 789,030,654

註：民國105年及104年12月31日帳載含國際金融業務分行「外幣特定用途信託資金投資國外有價證券業務」金額分別為\$3,656,993及\$3,961,092及「外幣特定用途信託資金投資國內有價證券業務」金額分別為\$274,062及\$137,839。

單位：新臺幣千元

信託帳財產目錄

投資項目	105年12月31日	104年12月31日
銀行存款	\$ 13,861,264	\$ 12,705,312
債券	62,400,260	67,790,171
股票	90,305,858	90,174,627
基金	202,180,234	203,370,218
受益證券	100,059	296,512
應收款項	-	160
不動產	20,573,932	17,387,383
結構型商品	200,000	1,000,000
集合管理帳戶淨資產	224,740	317,872
單獨管理帳戶淨資產	-	9,049
保管有價證券	362,266,452	395,979,350
合計	\$ 752,112,799	\$ 789,030,654

單位：新臺幣千元

信託帳損益表

信託收益	105年度	104年度
利息收入	\$ 4,959,894	\$ 5,081,879
現金股利收入	2,416	2,315
已實現投資利益-債券	15,788	5,095
已實現投資利益-股票	2,496	3,184
已實現投資利益-基金	1,685,745	4,434,131
兌換利益	2,912	2,028
其他收入	5	2
信託收益合計	6,669,256	9,528,634
<b>信託費用</b>		
管理費	( 4,072)	( 2,730)
其他費用	( 4)	-
手續費(服務費)	( 1,847)	( 3,723)
已實現投資損失-債券	( 36,470)	( 67,512)
已實現投資損失-股票	( 13,636)	( 4,155)
已實現投資損失-基金	( 3,519,007)	( 4,278,173)
財產交易損失	( 151)	-
兌換損失	( 601)	( 1,630)
信託費用合計	( 3,575,788)	( 4,357,923)
稅前淨利	3,093,468	5,170,711
所得稅費用	( 171)	( 411)
稅後淨利	\$ 3,093,297	\$ 5,170,300



(六) 金融資產之移轉及負債消滅之相關資訊

金融資產之移轉請詳財務報表附註十二 6。

(七) 重要組織之調整及管理制度之重大變革

本期重要組織之調整請詳附註四(三)2 註二。

(八) 因政府法令變更而產生之重大影響

無此情形。

(九) 子公司持有母公司股份之相關資訊

無此情形。

(十) 私募有價證券之相關資訊

無此情形。

(十一) 停業部門之相關資訊

無此情形。

(十二) 受讓或讓與其他金融同業主要部分營業及資產、負債

無此情形。

(十三) 本公司與子公司及子公司間進行共同行銷之資訊

本公司與第一金人壽、第一金證券、第一創投、第一管顧、第一資管及一銀租賃簽訂共同行銷業務合作契約，契約有效期間自簽訂日起算，非經金控母公司書面同意不得終止，合作項目包括營業場所或設備共用及人員進行共同業務推廣，營業場所或設備共用之費用分攤由立契約書人另行協議訂定之，人員進行共同業務推廣行為之費用分攤及報酬收授依「第一金融集團整合行銷業務範圍與獎勵辦法」辦理。

本公司與第一金控、第一金人壽及第一資管簽訂共用資訊設備及資訊系統規劃開發、建置、作業、維護及管理之合作契約，並訂定相關報酬及費用分攤之計算方式。

### 十三、附註揭露事項

#### (一)重大交易事項相關資訊

1. 本期累積買進或賣出同一轉投資事業股票之金額達新臺幣三億元或實收資本額百分之十以上  
無此情形。

2. 取得不動產之金額達新臺幣三億元或實收資本額百分之十以上

無此情形。

3. 處分不動產之金額達新臺幣三億元或實收資本額百分之十以上

無此情形。

4. 與關係人交易之手續費折讓合計達新臺幣五百萬元以上

無此情形。

5. 應收關係人款項達新臺幣三億元或實收資本額百分之十以上

無此情形。

6. 出售不良債權交易資訊

交易日期 (簽約日)	交易對象	債權組成內容	帳面價值 (註)	售價	處分損益	附帶約定條件	交易對象與 本行之關係
105年11月11日	SC Lowy Primary Investments, Ltd	無擔保	\$ -	\$ 148,954	(\$ 77,777)	無	非關係人

註：帳面價值為原始債權金額減備抵呆帳後餘額。

7. 依金融資產證券化條例或不動產證券化條例申請核准辦理之證券化商品類型及相關資訊

無此情形。

8. 母公司與子公司及各子公司間之業務關係及重要交易往來情形及金額

單位：新臺幣千元

編號 (註一)	交易人名稱	交易往來對象	與交易人 關係(註二)	交易		情形		佔合併淨收益或總資產 之比率(註三)
				科目	金額	交易條件	交易條件	
0	第一銀行	First Commercial Bank(USA)	1		\$ 356	與一般客戶無重大差異	0.00%	
0	第一銀行	First Commercial Bank(USA)	1		25,188	與一般客戶無重大差異	0.00%	
1	First Commercial Bank(USA)	第一銀行	2		25,188	與一般客戶無重大差異	0.00%	
1	First Commercial Bank(USA)	第一銀行	2		356	與一般客戶無重大差異	0.00%	
0	第一銀行	一銀租賃	1		165,341	與一般客戶無重大差異	0.00%	
0	第一銀行	一銀租賃	1		3	與一般客戶無重大差異	0.00%	
0	第一銀行	一銀租賃	1		1	與一般客戶無重大差異	0.00%	
0	第一銀行	一銀租賃	1		64	與一般客戶無重大差異	0.00%	
0	第一銀行	一銀租賃	1		3,933	與一般客戶無重大差異	0.01%	
0	第一銀行	一銀租賃	1		131	與一般客戶無重大差異	0.00%	
0	第一銀行	一銀租賃	1		4,202	與一般客戶無重大差異	0.01%	
0	第一銀行	一銀租賃	1		590	與一般客戶無重大差異	0.00%	
2	一銀租賃	第一銀行	2		64	與一般客戶無重大差異	0.00%	
2	一銀租賃	第一銀行	2		165,341	與一般客戶無重大差異	0.00%	
2	一銀租賃	第一銀行	2		3	與一般客戶無重大差異	0.00%	
2	一銀租賃	第一銀行	2		1	與一般客戶無重大差異	0.00%	
2	一銀租賃	第一銀行	2		4,507	與一般客戶無重大差異	0.01%	

編號 (註一)	交易人名稱	交易往來對象	與交易人 關係(註二)	交易往來情形		
				科目	金額	交易條件
2	一銀租賃	第一銀行	2	利息費用	64	與一般客戶無重大差異
2	一銀租賃	第一銀行	2	利息收入	131	與一般客戶無重大差異
2	一銀租賃	第一銀行	2	其他利息以外淨損益	4,218	與一般客戶無重大差異

(註一) 母子公司及子公司相互間之業務往來資訊應分別於編號欄註明，編號之填寫方法如下：

1. 母子公司間之業務往來資訊應分別於編號欄註明，編號之填寫方法如下：

2. 母子公司間之業務往來資訊應分別於編號欄註明，編號之填寫方法如下：

(註二) 依阿拉伯數字1開始依序編號。

1. 母子公司間之業務往來資訊應分別於編號欄註明，編號之填寫方法如下：

2. 母子公司間之業務往來資訊應分別於編號欄註明，編號之填寫方法如下：

(註三) 母子公司間之業務往來資訊應分別於編號欄註明，編號之填寫方法如下：

1. 母子公司間之業務往來資訊應分別於編號欄註明，編號之填寫方法如下：

2. 母子公司間之業務往來資訊應分別於編號欄註明，編號之填寫方法如下：

(註四) 母子公司間之業務往來資訊應分別於編號欄註明，編號之填寫方法如下：

1. 母子公司間之業務往來資訊應分別於編號欄註明，編號之填寫方法如下：

2. 母子公司間之業務往來資訊應分別於編號欄註明，編號之填寫方法如下：

#### 9. 其他足以影響財務報告使用者決策之重大交易事項

無此情形。

(二)轉投資事項相關資訊

1. 資金貸與他人

子公司—First Commercial Bank (USA)經營銀行法所規定之銀行業務，屬金融業，故不適用；另本公司之其他子公司除以下表格所述者外，其餘無此情形。

編號	貸出資金之公司	貸與對象	往來科目	是否為關係人	本期最高餘額	期末餘額	實際動支餘額	利率區間	資金貸與性質(註)	業務往來金額	有短期融通資金必要之原因	提列備抵呆帳金額	擔保品		對個別對象資金貸與限額	資金貸與總限額
													左擔	價值		
1	一環租賃(股)公司	豐基建設(股)公司	其他應收款-直接融資	否	\$ 55,650	\$ 51,450	\$ 51,450	3.75%	短期融通	\$ -	營運週轉	\$ -	不動產設定	\$ 120,000	\$ 994,790	\$ 1,246,887
2	一環租賃(股)公司	森美聯合電子商務(股)公司	其他應收款-直接融資	否	9,662	2,270	2,270	6.80%	短期融通	-	營運週轉	-	保證金	2,600	994,790	1,246,887
3	一環租賃(股)公司	三文(股)公司	其他應收款-直接融資	否	90,728	16,094	16,094	5.80%	短期融通	-	營運週轉	-	保證金	1,500	994,790	1,246,887
4	一環租賃(股)公司	台灣恒基股份有限	其他應收款-直接融資	否	307,050	288,782	288,782	4.18%	短期融通	-	營運週轉	-	不動產設定	240,000	994,790	1,246,887
5	一環租賃(股)公司	凱旋錫業股份有限	其他應收款-直接融資	否	88,000	58,800	58,800	4.51%	短期融通	-	營運週轉	-	不動產設定	96,000	994,790	1,246,887
6	一環租賃(股)公司	華誠工業有限公司	其他應收款-直接融資	否	18,858	17,274	17,274	4.58%	短期融通	-	營運週轉	-	不動產設定	72,000	994,790	1,246,887
7	一環租賃(股)公司	凱元資產物業管理(股)公司	其他應收款-直接融資	否	32,000	20,000	20,000	4.80%	短期融通	-	營運週轉	-	不動產設定	68,800	994,790	1,246,887
8	一環租賃(股)公司	兆益地產(股)公司	其他應收款-直接融資	否	18,250	-	-	4.61%	短期融通	-	營運週轉	-	不動產設定	85,850	994,790	1,246,887
9	一環租賃(股)公司	禾瑞物流有限公司	其他應收款-直接融資	否	15,000	5,119	5,119	6.04%	短期融通	-	營運週轉	-	保證金	2,250	994,790	1,246,887
10	一環租賃(股)公司	源記國際開發有限	其他應收款-直接融資	否	3,000	1,599	1,599	8.30%	短期融通	-	營運週轉	-	保證金	600	994,790	1,246,887
11	一環租賃(股)公司	綠霖國際開發(股)公司	其他應收款-直接融資	否	47,000	44,650	44,650	5.79%	短期融通	-	營運週轉	-	不動產設定	89,687	994,790	1,246,887
12	一環租賃(股)公司	物威化工(股)公司	其他應收款-直接融資	否	12,000	7,000	-	6.25%	短期融通	-	營運週轉	-	-	-	994,790	1,246,887
13	一環租賃(股)公司	創佳健康事業(股)公司	其他應收款-直接融資	否	8,000	6,996	6,996	6.30%	短期融通	-	營運週轉	-	不動產設定	9,600	994,790	1,246,887
14	一環租賃(股)公司	盈聚貿易(股)公司	其他應收款-直接融資	否	10,000	8,875	8,875	7.89%	短期融通	-	營運週轉	-	保證金	2,000	994,790	1,246,887
15	一環租賃(股)公司	台灣雙龍興業(股)公司	其他應收款-直接融資	否	28,000	23,416	23,416	5.24%	短期融通	-	營運週轉	-	-	46,021	994,790	1,246,887
16	一環租賃(股)公司	臻元堂生物科技有	其他應收款-直接融資	否	21,208	11,181	11,181	8.11%	短期融通	-	營運週轉	-	不動產設定	14,400	994,790	1,246,887

編號	貸出資金之公司	貸與對象	往來科目	是否為關係人	本期最高餘額	期末餘額	實際動支餘額	利率區間	資金貸與性質(註)	業務往來金額	有短期融通資金必要之原因	提列備抵呆帳金額	採用品		對個別為資金貸與限額	資金貸與總限額
													名稱	價值		
17	一環租賃(股)公司	台灣翰林生物科技有限公司	其他應收款-直接融資	否	\$ 4,633	\$ 3,855	\$ 3,855	7.40%	短期融通	\$ -	營運週轉	\$ 3,855	證券	\$ 4,018	\$ 994,790	\$ 1,246,387
18	一環租賃(股)公司	恩瑞國際貿易有限公司	其他應收款-直接融資	否	19,808	19,808	19,808	8.75%	業務往來	20,000	營運週轉	19,807	保證金	5,800	311,597	1,246,387
19	一環租賃(股)公司	恩泰海洋食品股份有限公司	其他應收款-直接融資	否	15,000	9,621	9,621	7.05%	短期融通	-	營運週轉	-	不動產設定	6,900	994,790	1,246,387
20	一環租賃(股)公司	千佳食品(股)	其他應收款-直接融資	否	18,000	15,387	15,387	8.65%	業務往來	20,000	營運週轉	-	不動產設定	2,869	311,597	1,246,387
21	一環租賃(股)公司	普威貿易有限公司	其他應收款-直接融資	否	15,000	11,417	11,417	6.52%	短期融通	-	營運週轉	-	不動產設定	11,905	994,790	1,246,387
22	一環租賃(股)公司	松源企業行	其他應收款-直接融資	否	3,000	2,865	2,865	4.52%	短期融通	-	營運週轉	-	不動產設定	5,947	994,790	1,246,387
23	一環租賃(股)公司	併發責任彰化縣北斗合作農場	其他應收款-直接融資	否	5,776	2,854	2,854	7.20%	短期融通	-	營運週轉	-	不動產設定	12,000	994,790	1,246,387
24	一環租賃(股)公司	宜森食品有限公司	其他應收款-直接融資	否	7,457	7,391	7,391	7.35%	短期融通	-	營運週轉	7,391	保證金	1,200	994,790	1,246,387
25	一環租賃(股)公司	精源興業(股)	其他應收款-直接融資	否	20,000	6,822	6,822	5.30%	短期融通	-	營運週轉	-	保證金	3,000	994,790	1,246,387
26	一環租賃(股)公司	天海海運承攬運送有限公司	其他應收款-直接融資	否	13,000	9,995	9,995	5.71%	短期融通	-	營運週轉	-	保證金	-	994,790	1,246,387
27	一環租賃(股)公司	長壽田國際貿易(有)	其他應收款-直接融資	否	18,609	14,746	14,746	6.58%	短期融通	-	營運週轉	-	不動產設定	18,886	994,790	1,246,387
28	一環租賃(股)公司	微谷峰米廠	其他應收款-直接融資	否	15,000	10,586	10,586	4.50%	短期融通	-	營運週轉	-	不動產設定	15,123	994,790	1,246,387
29	一環租賃(股)公司	秋一農國際(股)	其他應收款-直接融資	否	15,000	13,074	13,074	6.00%	短期融通	-	營運週轉	-	不動產設定	15,380	994,790	1,246,387
30	一環租賃(股)公司	綠茶企業行	其他應收款-直接融資	否	10,000	6,744	6,744	7.01%	短期融通	-	營運週轉	-	保證金	2,000	994,790	1,246,387

註：1. 因業務關係往來而須貸與資金予個別公司或行號之金額，以不超過本公司之子公司最近期財務報表淨值之 40% 為限。  
2. 因業務關係往來而須貸與資金予個別公司或行號之金額，以不超過本公司之子公司最近期財務報表淨值之 10% 為限。因業務關係往來而須貸與

2. 與本公司之子公司未有業務往來者，其資金貸與個別公司或行號之金額，以不超過本公司之子公司最近期財務報表淨值之 30% 為限。有業務往來者，其資金貸與總額，以不超過本公司之子公司最近期財務報表淨值之 40% 為限。資金貸與對象為其子

3. 本公司之子公司因前二項資金貸與他人之總額，合計不超過本公司之子公司最近期財務報表淨值之 40% 為限。

## 2. 為他人背書保證

子公司 First Commercial Bank (USA) 經營銀行法所規定之銀行業務，屬金融業，故不適用；另本公司之其他子公司除以下表格所述者外，餘無此情形。

編號	背書保證公司名稱	被背書保證對象		對單一企業背書保證之限額	累計至本月止最高餘額	期末背書保證餘額	實際動支金額	以財產擔保之背書保證金額	累計背書保證金額佔最近期財務報表淨值之比率	背書保證最高限額	屬母公司對子公司背書保證	屬子公司對母公司背書保證	屬對大陸地區背書保證
		公司名稱	關係										
1	一銀租賃(股)公司	一銀租賃英屬維京群島公司	子公司	9,460,174	2,641,815	2,319,840	1,087,506	無	73.57%	31,533,910	否	否	否
2	一銀租賃(股)公司	一銀國際租賃有限公司	孫公司	9,460,174	2,782,240	2,750,020	762,960	無	87.21%	31,533,910	否	否	是

註：本公司之子公司為業務需要，得經董事會決議，對外提供保證。

## 3. 期末持有有價證券情形

子公司 First Commercial Bank (USA) 係屬金融業，故不適用，本公司之其餘子公司期末持有有價證券情形相關資訊列示如下：

單位：除另予註明外，餘為新臺幣千元

民國105年12月31日

持有之公司	有價證券種類及名稱 (或發行機構名稱)	關係	與有價證券發行人之關係	帳列科目	股數(千股)/ 單位數(千單位)		持股比率 (%)	市價/股權淨 值(註1)	備註
					帳面金額	價值(註1)			
一銀租賃(股)公司	股票	一銀租賃英屬維京群島公司	係一銀租賃採權益法評價之被投資公司	採用權益法之投資	60,050	\$ 1,735,524	100%	\$1,735,524	註2
一銀租賃英屬維京群島公司	股權	一銀國際租賃有限公司	係一銀租賃英屬維京群島公司採權益法評價之被投資公司	採用權益法之投資	USD 30,000千元	589,273	100%	589,273	註2
一銀租賃英屬維京群島公司	股權	一銀租賃(廈門)有限公司	係一銀租賃英屬維京群島公司採權益法評價之被投資公司	採用權益法之投資	USD 30,000千元	887,438	100%	887,438	註2

註1：未在公開市場上交易，無明確市價。

註2：上述長期投資並未提供質押或擔保。

4. 累積買進或賣出同一有價證券之金額達新臺幣三億元或實收資本額百分之十以上

子公司除 First Commercial Bank(USA)係屬金融業，故不適用。其餘之子公司及間接投資之子公司皆無此情形。

5. 從事衍生性商品交易之資訊

無此情形。

6. 轉投資事業相關資訊及合計持股情形

被投資公司名稱(註1)	所在地	主要營業項目	期末持股比例	投資帳面金額	本期認列之投資損益/實收資本額	本公司及關係企業合併持股情形(註1)	
						擬制持股股數(註2)	合計持股比例備註
FIRST COMMERCIAL BANK (USA)	200 East Main Street, Alhambra, CA 91801, USA	註3	100%	\$ 3,595,900	\$ 98,538	7,000	100%
一銀租賃(股)公司	台北市忠孝東路二段94號6樓	註4	100%	3,128,751	100,235	300,000	100%
東亞建築經理(股)公司	台北市忠孝東路二段94號9樓	註5	30%	15,446	6,305	1,500	30%
騰雲科技服務(股)公司	新北市汐止區新台五路一段99號11樓之11	註6	40%	20,000	-	2,000	40%
一銀租賃英屬維京群島公司	台北市忠孝東路二段94號6樓	註4	100%	1,735,524	-	60,050	100%
一銀國際租賃有限公司	蘇州工業園區旺墩路188號建屋大廈1008室	註4	100%	589,273	-	USD 30,000千元	100%
一銀租賃(廈門)有限公司	廈門市湖里區五緣灣商務營運中心湖里大廈20-21樓	註4	100%	887,438	-	USD 30,000千元	100%

註1：凡本公司、董事、監察人、總經理、副總經理及符合公司法定義之關係企業所持有之被投資公司現股或擬制持股，均應予計入。

註2：(1)擬制持股係指所購入具股權性質有價證券或簽訂之衍生工具契約(尚未轉換成股權持有者)，依約定交易條件及銀行承做用途係連結轉投資事業之股權並作為本法第74條規定投資目的者，在假設轉換下，因轉換所取得之股份。

(2)前揭「具股權性質有價證券」係指依證券交易法施行細則第十一條第一項規定之有價證券，如可轉換公司債、認購權證。

(3)前揭「衍生工具契約」係指符合國際會計準則第三十九號有關衍生工具定義者，如股票選擇權。

註3：銀行業。

註4：租賃、投資顧問、企管顧問業。

註5：興建計劃之審查詢問、契約鑑證。

註6：電腦系統整合服務相關。



(三)大陸投資資訊

1. 本公司投資上海分行相關資訊

大陸被投資 公司名稱	主要營業項目	實收資本額	投資方式 (註一)	本 期 初 自 臺 灣 匯 出 累 積 投 資 金 額	本 期 匯 出 或 收 回 投 資 金 額		本 期 末 自 臺 灣 匯 出 累 積 投 資 金 額	被 投 資 公 司 本 期 損 益	本 公 司 直 接 或 間 接 投 資 之 持 股 比 例	本 期 認 列 投 資 損 益 (註二)
					匯出	收回				
第一商業銀行 上海分行	當地政府核准 之銀行業務	\$ 4,676,508 (CNY1,000,000)	(一)	\$ 4,676,508 (USD157,440)	-	-	\$ 4,676,508 (USD157,440)	(\$507,745)	不適用	(\$ 507,745) (二)B
期末投資 帳面價值	截至本期末 已匯回投資 收益	本 期 末 累 計 自 臺 灣 匯 出 赴 大 陸 地 區 投 資 金 額	依 經 濟 部 投 審 會 規 定 赴 大 陸 地 區 投 資 限 額	經濟部投審會 核准投資金額			經濟部投審會 核准投資金額			
\$5,339,879	-	\$ 4,676,508 (USD157,440)		\$ 4,676,508 (USD157,440)		\$ 114,378,652				

單位：新臺幣千元/美元千元/人民幣千元

2. 本公司投資成都分行相關資訊

大陸被投資 公司名稱	主要營業項目	實收資本額	投資方式 (註一)	本 期 初 自 臺 灣 匯 出 累 積 投 資 金 額	本 期 匯 出 或 收 回 投 資 金 額		本 期 末 自 臺 灣 匯 出 累 積 投 資 金 額	被 投 資 公 司 本 期 損 益	本 公 司 直 接 或 間 接 投 資 之 持 股 比 例	本 期 認 列 投 資 損 益 (註二)
					匯出	收回				
第一商業銀行 成都分行	當地政府核准 之銀行業務	\$ 4,896,697 (CNY1,000,000)	(一)	\$ 4,896,697 (USD162,269)	-	-	\$ 4,896,697 (USD162,269)	(\$ 59,460)	不適用	(\$ 59,460) (二)B
期末投資 帳面價值	截至本期末 已匯回投資 收益	本 期 末 累 計 自 臺 灣 匯 出 赴 大 陸 地 區 投 資 金 額	依 經 濟 部 投 審 會 規 定 赴 大 陸 地 區 投 資 限 額	經濟部投審會 核准投資金額			經濟部投審會 核准投資金額			
\$5,080,132	-	\$ 4,896,697 (USD162,269)		\$ 4,896,697 (USD162,269)		\$ 114,378,652				

單位：新臺幣千元/美元千元/人民幣千元

3. 本公司投資廈門分行相關資訊

單位：新臺幣千元/美元千元/人民幣千元

大陸被投資 公司名稱	主要營業項目	實收資本額	投資方式 (註一)	本期匯出或收回投資金額		本期期末自臺灣匯 出累積投資金額	被投資公司 本期損益	本公司直接或間接 投資之持股比例	本期認列 投資損益(註二)
				匯出	收回				
第一商業銀行 廈門分行	當地政府核准 之銀行業務	\$ 5,132,801 (CNY1,000,000)	(一)	-	-	\$ 5,132,801 (USD162,946)	(\$ 89,408)	不適用	(\$ 89,408) (二)B
期末投資 帳面價值	截至本期末 已匯回投資 收益	本期期末累計自臺灣匯 出赴大陸地區投資金額		依經濟部投審會規定 赴大陸地區投資限額					
\$4,994,785	-	\$ 5,132,801 (USD162,946)		\$ 114,378,652					

4. 本公司透過孫公司一銀租賃英屬維京群島公司投資一銀國際租賃有限公司相關資訊

單位：新臺幣千元/美元千元

大陸被投資 公司名稱	主要營業項目	實收資本額	投資方式 (註一)	本期匯出或收回投資金額		本期期末自臺灣匯 出累積投資金額	被投資公司 本期損益	本公司直接或間接 投資之持股比例	本期認列 投資損益(註二)
				匯出	收回				
一銀國際租賃 有限公司	融資租賃業務	\$ 886,103 (USD30,000)	(二)	-	-	\$ 886,103 (USD30,000)	\$ 34,161	100%	\$ 34,161 (二)B
期末投資 帳面價值	截至本期末 已匯回投資 收益	本期期末累計自臺灣匯 出赴大陸地區投資金額		依經濟部投審會規定 赴大陸地區投資限額					
\$ 589,273	-	\$ 886,103 (USD30,000)		\$ 1,869,581					

5. 本公司透過孫公司一銀租賃英屬維京群島公司投資一銀租賃(廈門)有限公司相關資訊

單位：新臺幣千元/美元千元/人民幣千元

大陸被投資 公司名稱	主要營業項目	實收資本額	投資方式 (註一)	本期期初自臺灣匯 出累積投資金額	本期匯出或收回投資金額		被投資公司 本期損益	本公司直接或間接 投資之持股比例	本期認列 投資損益(註二)
					匯出	收回			
一銀租賃(廈 門)有限公司	融資租賃業務	\$ 903,495 (USD30,000)	(二)	\$ 903,495 (USD30,000)	-	-	\$ 14,761	100%	\$ 14,761 (二)B

期末投資 帳面價值	截至本期末 已匯回投資 收益	本期期末累計自臺灣匯 出赴大陸地區投資金額	經濟部投審會 核准投資金額	依經濟部投審會規定 赴大陸地區投資限額
\$ 887,438	-	\$ 903,495 (USD30,000)	\$ 903,495 (USD30,000)	\$ 1,869,581

註一、投資方式區分為下列三種，標示種類別即可：

- (一)直接赴大陸地區從事投資。
- (二)透過第三地區公司再投資大陸(第三地區之投資公司：一銀租賃英屬維京群島公司)
- (三)其他方式。

註二、本期認列投資損益欄中：

(一)若屬籌備中，尚無投資損益者，應予註明。

(二)投資損益認列基礎分為下列三種，應予註明。

A、經與中華民國會計師事務所所有合作關係之國際性會計師事務所查核簽證之財務報表。

B、年度、半年度財務報告適用，編製季財務報告時，為經與中華民國會計師事務所所有合作關係之國際性會計師事務所核閱之財務報表)

C、其他。

註三：本表相關數字應以新臺幣列示。

#### 十四、營運部門資訊

##### (一)一般性資訊

本公司及子公司營運部門報導與提供予主要營運決策者之內部報告一致。主要營運決策者係指分配資源予企業營運部門並評量其績效之個人或團隊。本公司之主要營運決策者係指本公司之董事會。

部門間之交易皆為常規交易，且部門間交易產生之損益，於財務報告表達時業已於總行層級沖銷。直接歸屬於各部門之損益於評估部門績效時，業已納入考慮。

本公司及子公司之營運部門分別為放款業務、存款業務、財富管理業務、金融業務、海外業務(不含 OBU)及其他業務等，其營運結果定期由本公司及子公司之董事會(主要營運決策者)複核，並用以制定分配資源之決策及評量其績效。本公司及子公司以全球市場為基礎，共有六大主要業務部門，民國 105 年 7 月 1 日起保代業務由其他業務變更為財務管理業務項下。上述應報導部門組成項目之變動，業已重編前期部門資訊之相對應項目，以反映此改變。

因本公司及子公司所有營運部門之營運結果大部分係來自於利息收入，且董事會主要係根據淨利息收益評估營運部門之績效。所有應報導部門績效皆以利息收入總額減除利息費用總額之淨額表達。提供予集團董事會複核之來自外部客戶之收入，係以與損益表相同之衡量基礎衡量。

內部計價及移轉計價調整已反應於部門績效評估。來自外部客戶之收入已按照部門間約定之收入分攤標準合理的分攤。

本公司及子公司內部管理報表係根據營業淨利，其中包含利息淨收益、手續費淨收益、呆帳回收(提存)、放款減損損失、淨金融商品損益及其他營業損益。衡量基礎不包含非經常發生之項目，例如訴訟費用等。

部門別分析之資訊係根據各營運部門提供予集團董事會複核之內部管理報表為主，包括部門損益、部門資產、部門負債及其他相關資訊。

##### (二)部門別損益、資產與負債資訊

	105年度							
	放款業務	存款業務	財富 管理業務	金融業務	海外業務 (不含OBU)	其他業務	調節及沖銷	合計
利息淨收益	\$16,674,888	\$3,322,407	\$ -	\$ 1,796,695	\$5,341,836	\$1,313,461	\$ -	\$28,449,287
手續費淨收益	1,774,854	3,988	4,941,721	( 9,892)	685,885	673,153	-	8,069,709
淨金融工具損益	31,731	313,046	32,694	3,520,354	( 528,045)	1,807,333	-	5,177,113
其他淨收入	( 636)	8,195	3,835	14,517	28,286	442,152	-	496,349
呆帳及各項準備 (提存)迴轉	( 2,766,179)	-	-	( 5,015)	( 1,403,842)	1,953,858	-	( 2,221,178)
提存後營業毛利	<u>\$15,714,658</u>	<u>\$3,647,636</u>	<u>\$4,978,250</u>	<u>\$ 5,316,659</u>	<u>\$4,124,120</u>	<u>\$6,189,957</u>	<u>\$ -</u>	<u>39,971,280</u>
營業費用								( 19,332,057)
提存後稅前純益								<u>\$ 20,639,223</u>

104年度								
	放款業務	存款業務	財富 管理業務	金融業務	海外業務 (不含OBU)	其他業務	調節及沖銷	合計
利息淨收益	\$16,219,058	\$3,752,653	\$ -	\$ 1,994,855	\$4,670,477	\$1,478,408	\$ -	\$28,115,451
手續費淨收益	1,597,177	3,019	4,871,954	( 25,055)	722,753	657,333	-	7,827,181
淨金融工具損益	31,314	310,823	41,945	2,432,487	( 452,488)	455,094	-	2,819,175
其他淨收入	( 685)	8,532	5,203	13,595	56,794	209,423	-	292,862
呆帳及各項準備 提存	( 2,245,380)	-	-	-	( 115,264)	1,854,188	-	( 506,456)
提存後營業毛利	<u>\$15,601,484</u>	<u>\$4,075,027</u>	<u>\$4,919,102</u>	<u>\$ 4,415,882</u>	<u>\$4,882,272</u>	<u>\$4,654,446</u>	<u>\$ -</u>	<u>38,548,213</u>
營業費用								( 19,365,772)
提存後稅前純益								<u>\$ 19,182,441</u>

105年12月31日							
	放款業務	存款業務	金融業務	海外業務 (不含OBU)	其他業務	調節及沖銷	合計
部門資產	\$1,361,380,117	\$ -	\$884,862,389	\$308,041,633	\$150,740,864	(\$219,771,879)	\$2,485,253,124
部門負債	4,605,534	1,849,110,333	282,580,017	264,980,085	106,393,292	( 213,047,223)	2,294,622,038

104年12月31日							
	放款業務	存款業務	金融業務	海外業務 (不含OBU)	其他業務	調節及沖銷	合計
部門資產	\$1,319,654,023	\$ -	\$904,163,178	\$284,525,657	\$144,475,151	(\$215,737,358)	\$2,437,080,651
部門負債	4,763,605	1,842,459,407	264,199,229	243,680,555	106,516,180	( 208,022,378)	2,253,596,598

### (三) 地區別資訊

本公司及子公司民國 105 年及 104 年度地區別收入資訊如下：

	105年度		104年度	
台灣	\$	36,298,533	\$	33,726,358
亞洲		3,349,153		3,128,230
美洲		2,011,183		1,766,324
其他		533,589		433,757
合計	\$	<u>42,192,458</u>	\$	<u>39,054,669</u>

### (四) 產品別資訊

本公司及子公司產品別資訊與部門別資訊一致，請詳附註十四(二)說明。

### (五) 重要客戶資訊

本公司及子公司無來自與單一外部客戶交易之收入占淨收益之10%以上之重要客戶。

台北市會計師公會會員印鑑證明書

北市財證字第

1060190

號

會員姓名：(1) 黃金澤  
(2) 紀淑梅

(簽章)

事務所名稱：資誠聯合會計師事務所

事務所地址：台北市基隆路一段333號27樓

事務所電話：(0二)二七二九一六六六六

事務所統一編號：03932533

(1) 北市會證字第一00六號

會員證書字號：



委託人統一編號：05052322

(2) 北市會證字第三八0三號


印鑑證明書用途：辦理 第一商業銀行股份有限公司

105年度(自民國105年1月1日至105年12月31日)

財務報表之查核簽證。

簽名式(一)	黃金澤	存會印鑑(一)	
簽名式(二)	紀淑梅	存會印鑑(二)	


理事長：



核對人



中華民國



106年1月16日

士  
下  
頁  
言  
二  
分  
身

